



Informativo Fatal - Cadeirinha
Distrito Federal - 2019
 Dados Preliminares

Data de Referência: 14/09/2020

I - Introdução

Para o presente estudo foi considerado criança de até 8 anos. A lei da Cadeirinha foi publicada em 28/05/2008, com isso notou-se uma redução no número de crianças mortas nesses 11 anos da lei. O 11º ano após a criação da Lei foi segundo ano com maior redução, 12 crianças mortas a menos se comparado ao ano anterior à criação da Lei, o qual morreram 17 crianças.

Das 5 crianças mortas no 11º ano após a criação da Lei, a idade 4 anos apresentou 40% das vítimas, 60% eram do sexo masculino e 60% das vítimas eram passageiras. As naturezas atropelamento de pedestre e capotamento foram as mais frequentes, com 40% das vítimas cada. O período da manhã (06:00 - 11:59) e o período da tarde (12:00 - 17:59) apresentaram 40% das vítimas, cada. Acerca da jurisdição onde as vítimas sofreram os acidentes, as vias urbanas e as rodovias federais (BRs) apresentaram 40% das vítimas, cada. Gama e Taguatinga apresentaram 1 vítima fatal, cada, no 11º ano.

II - Vítimas

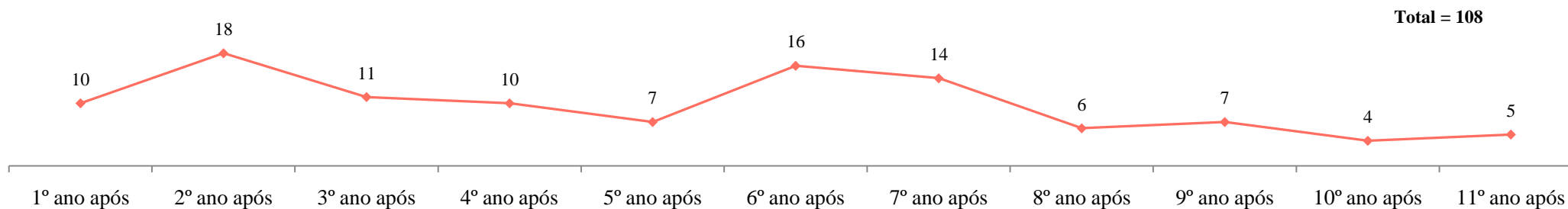
1. Crianças mortas 1 ano antes e anos após à criação da Lei da Cadeirinha

Distrito Federal, 2008 - 2019

PERÍODO	Ano anterior à Lei (28/05/07 a 27/05/08)	1º ano após a Lei (28/05/08 a 27/05/09)	2º ano após a Lei (28/05/09 a 27/05/10)	3º ano após a Lei (28/05/10 a 27/05/11)	4º ano após a Lei (28/05/11 a 27/05/12)	5º ano após a Lei (28/05/12 a 27/05/13)	6º ano após a Lei (28/05/13 a 27/05/14)	7º ano após a Lei (28/05/14 a 27/05/15)	8º ano após a Lei (28/05/15 a 27/05/16)	9º ano após a Lei (28/05/16 a 27/05/2017)	10º ano após a Lei (28/05/17 a 27/05/2018)	11º ano após a Lei (28/05/18 a 27/05/2019)
Vítimas Mortas	17	10	18	11	10	7	16	14	6	7	4	5
Redução de Vítimas	-	-7	1	-6	-7	-10	-1	-3	-11	-10	-13	-12

2. Crianças mortas após à criação da Lei da Cadeirinha, por período

Distrito Federal, 2008 - 2019



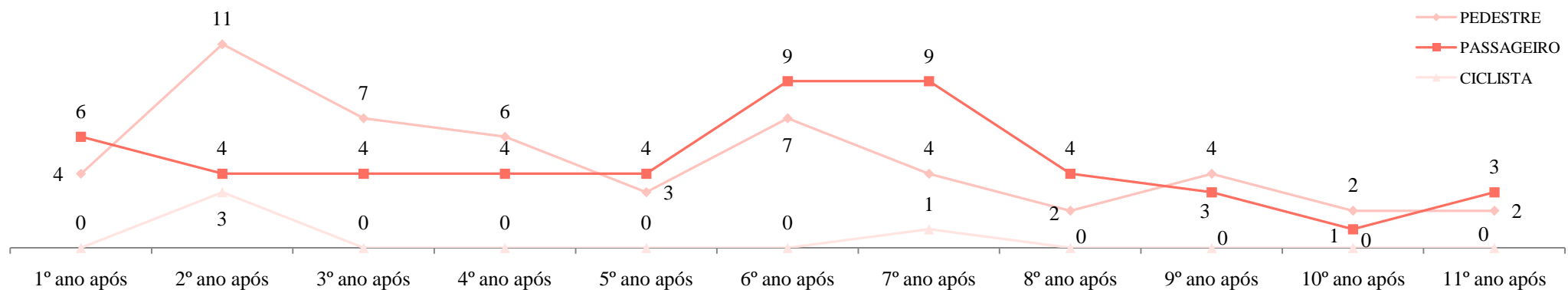
3. Crianças mortas após à criação da Lei da Cadeirainha, por idade

Distrito Federal, 2008 - 2019

Idade	1º ano após	2º ano após	3º ano após	4º ano após	5º ano após	6º ano após	7º ano após	8º ano após	9º ano após	10º ano após	11º ano após	Total
Menos de 1 ano	-	1	2	2	2	3	1	1	-	1	-	13
1 ano	-	-	3	-	1	1	2	-	1	1	-	9
2 anos	1	1	3	4	-	1	3	1	-	-	1	15
3 anos	-	6	-	2	-	2	1	3	-	1	-	15
4 anos	1	2	1	1	1	-	-	-	1	-	2	9
5 anos	4	-	1	-	1	2	4	-	1	-	-	13
6 anos	3	2	-	1	1	2	1	1	2	1	1	15
7 anos	-	5	1	-	1	2	1	-	1	-	1	12
8 anos	1	1	-	-	-	3	1	-	1	-	-	7

4. Crianças mortas após à criação da Lei da Cadeirainha, por envolvimento

Distrito Federal, 2008 - 2019



Obs: 1 com envolvimento outro em 2017.

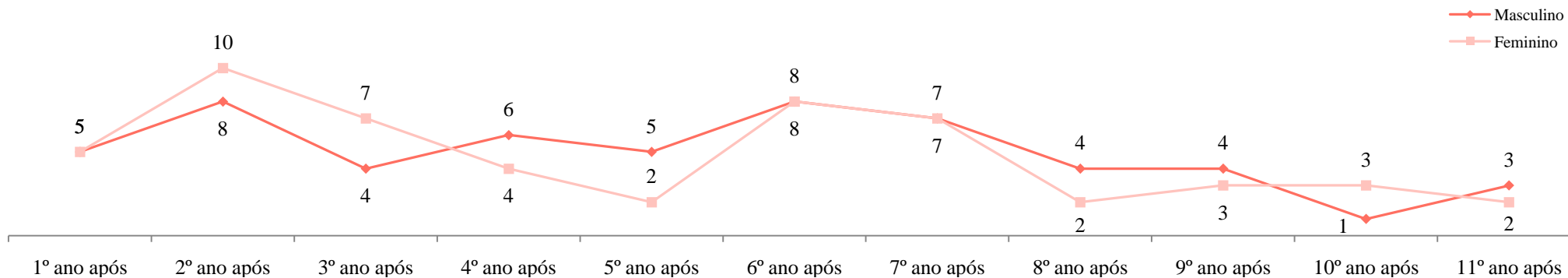
5. Crianças mortas após à criação da Lei da Cadeirainha, por natureza

Distrito Federal, 2008 - 2019

Natureza	1º ano após	2º ano após	3º ano após	4º ano após	5º ano após	6º ano após	7º ano após	8º ano após	9º ano após	10º ano após	11º ano após	Total
ATROP PEDESTRE	4	11	7	6	3	7	3	2	4	1	2	50
COLISÃO	5	6	2	-	3	4	8	2	3	1	-	34
CAPOTAMENTO	-	-	2	3	-	1	3	1	-	-	2	12
CHOQ OBJ FIXO	1	1	-	1	1	3	-	1	-	2	1	11
OUTRA	-	-	-	-	-	1	-	-	-	-	-	1

6. Crianças mortas após à criação da Lei da Cadeirinha, por sexo

Distrito Federal, 2008 - 2019



7. Crianças mortas após à criação da Lei da Cadeirinha, por faixa horária

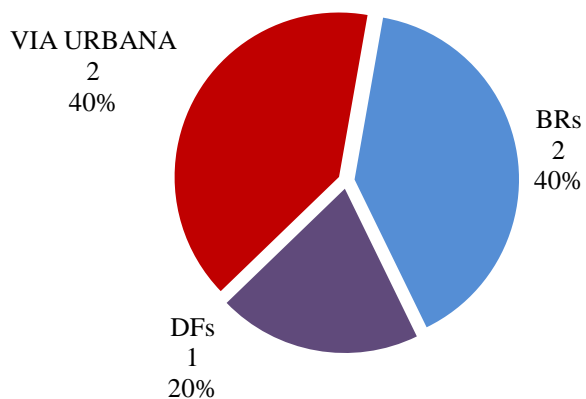
Distrito Federal, 2008 - 2019

Faixa Horária	1º ano após	2º ano após	3º ano após	4º ano após	5º ano após	6º ano após	7º ano após	8º ano após	9º ano após	10º ano após	11º ano após	Total
00:00 - 05:59	-	-	1	-	1	2	5	-	-	-	-	9
06:00 - 11:59	-	3	1	3	1	-	2	3	-	1	2	16
12:00 - 17:59	4	9	4	2	2	8	5	1	4	3	2	44
18:00 - 23:59	6	6	5	5	3	6	2	2	3	-	1	39

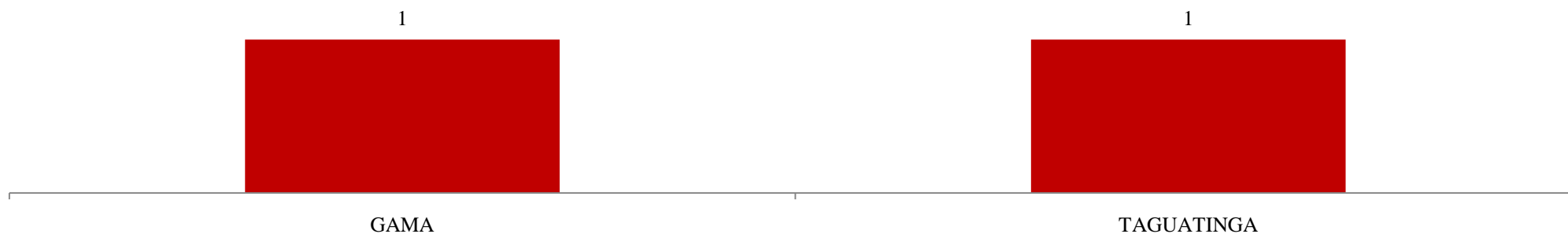
III - Vias - 11º Ano (28/05/2018 a 27/05/2019)

1. Crianças mortas após à criação da Lei da Cadeirinha, por jurisdição

Distrito Federal, 11º Ano



2. **Crianças mortas** após à criação da Lei da Cadeirinha, por região administrativa
Vias Urbanas - Distrito Federal, 11º Ano



3. **Vias com mais crianças mortas** após à criação da Lei da Cadeirinha
Distrito Federal, 11º Ano

