



Informativo Fatal - Adultos

Distrito Federal, 2019

Dados Preliminares

Data de referência: 30/09/2020

I - Introdução

Este estudo tem por objetivo analisar o envolvimento de adultos em acidentes de trânsito com vítima fatal. Foi considerado adulto a faixa etária de 25 a 59 anos.

Em 2019, 188 vítimas fatais em acidentes de trânsito eram adultas, representando 69% das 273 vítimas fatais. No que se refere aos adultos mortos, as rodovias distritais (DFs) representaram 41%. O sexo masculino representou 81% das vítimas adultas fatais. A faixa etária mais frequente foi de 35 a 39 anos, 20%. Motociclistas foram 36%. Colisão apresentou 85 casos (45%). 46% dos adultos mortos apresentaram resultado positivo para toxicologia.

Dos 389 condutores envolvidos em acidentes fatais, 278 (71%) eram condutores adultos. Desses, 65% eram demais condutores, ou seja, condutores de veículos excluídos os motociclistas e ciclistas. O sexo masculino representou 88% dos condutores adultos em acidentes fatais. A faixa etária de 35 a 39 anos teve mais envolvidos, 20%. Colisão se destacou com 60% dos condutores envolvidos. 41% dos condutores envolvidos em acidentes fatais dirigiam automóveis. 15 condutores adultos envolvidos em acidentes fatais não eram habilitados. 39% dos condutores adultos foram vítimas fatais do acidente e 17%, feridos. Dentre os condutores adultos mortos, 41% apresentaram resultado positivo para toxicologia.

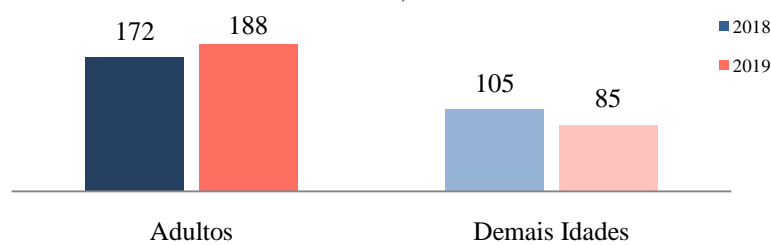
Em 2019, havia 1.263.217 condutores habilitados com idade entre de 25 e 59 anos, sendo 58% do sexo masculino. 835.266 eram habilitados somente na categoria B e 259.672 habilitados na categoria AB.

Os dados de anos anteriores se encontram na série histórica: <http://www.detran.df.gov.br/dados-mensais/>

II - Vítimas

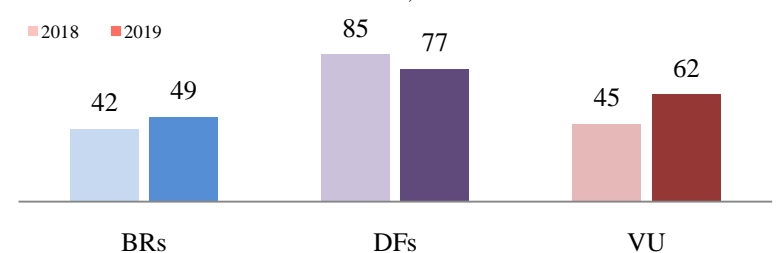
1 - Vítimas fatais

Distrito Federal, 2018 - 2019



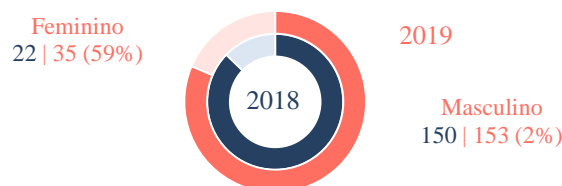
2 - Adultos mortos, por jurisdição

Distrito Federal, 2018 - 2019



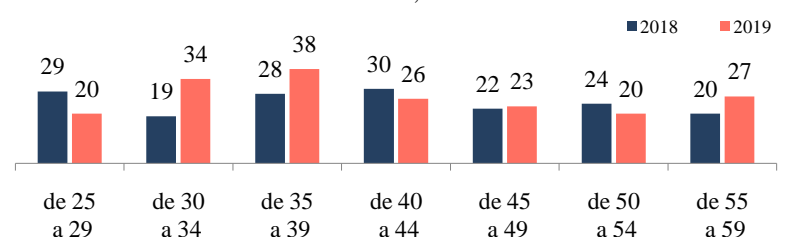
3 - Adultos mortos em acidentes fatais, por sexo

Distrito Federal, 2018 - 2019



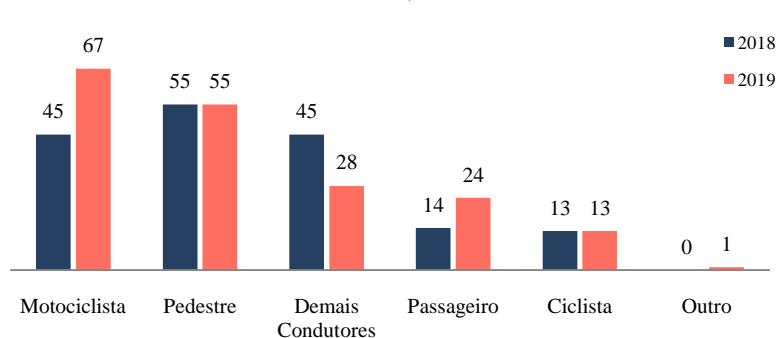
4 - Adultos mortos em acidentes fatais, por faixa etária

Distrito Federal, 2018 - 2019



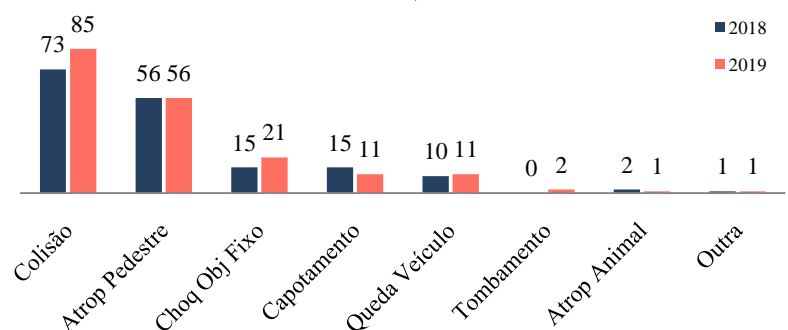
5 - Adultos mortos em acidentes fatais, por tipo de envolvimento

Distrito Federal, 2018 - 2019



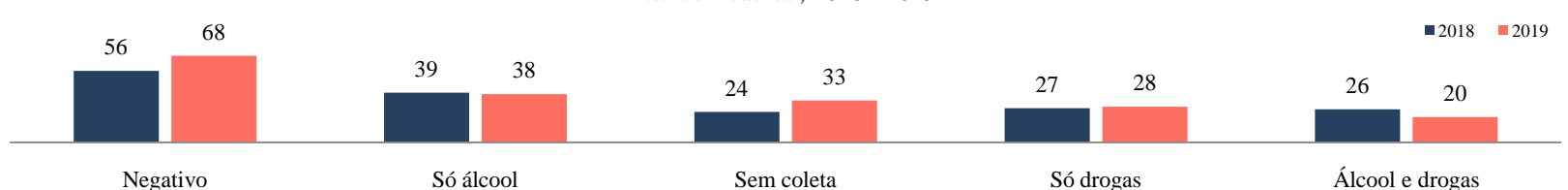
6 - Adultos mortos em acidentes fatais, por natureza

Distrito Federal, 2018 - 2019



7 - Adultos mortos em acidentes fatais, por toxicologia

Distrito Federal, 2018 - 2019



3 exames aguardando resultado em 2019

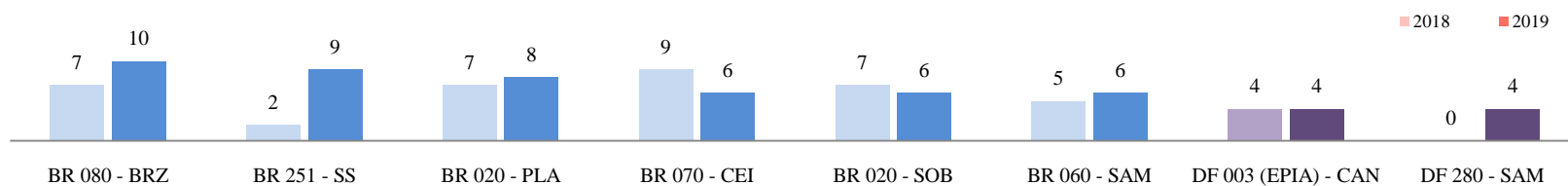
8 - **Adultos mortos** em acidentes fatais, por dia da semana e horário
Distrito Federal, 2018

	00h - 05h59	06h - 11h59	12h - 17h59	18h - 23h59	TOTAL
seg	4	7	6	3	20
ter	3	3	3	9	18
qua	2	-	2	8	12
qui	1	4	10	11	26
sex	5	3	7	15	30
sáb	5	5	10	14	34
dom	9	7	5	11	32
TOTAL	29	29	43	71	172

9 - **Adultos mortos** em acidentes fatais, por dia da semana e horário
Distrito Federal, 2019

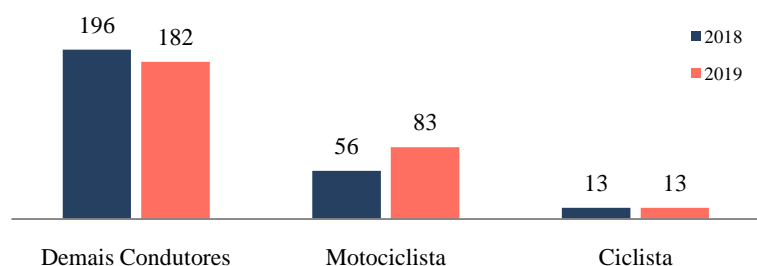
	00h - 05h59	06h - 11h59	12h - 17h59	18h - 23h59	TOTAL
seg	3	10	7	10	30
ter	1	9	3	12	25
qua	2	6	3	9	20
qui	2	13	4	7	26
sex	8	7	1	12	28
sáb	7	2	7	13	29
dom	8	4	14	4	30
TOTAL	31	51	39	67	188

10 - **Vias com mais adultos mortos** em acidentes fatais
Distrito Federal, 2018 - 2019

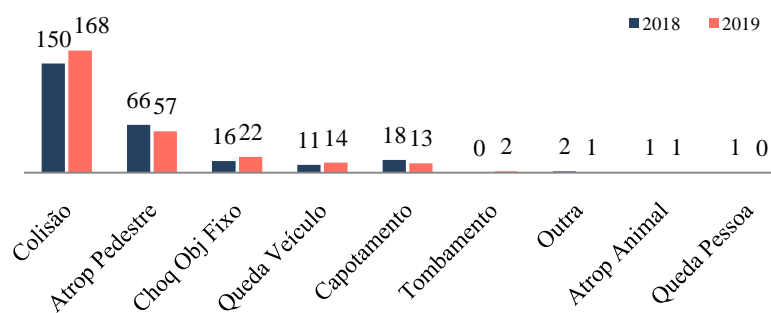


III - Condutores

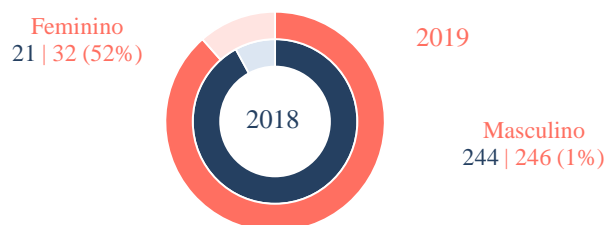
1 - **Condutores Adultos** em acidentes fatais, por envolvimento
Distrito Federal, 2018 - 2019



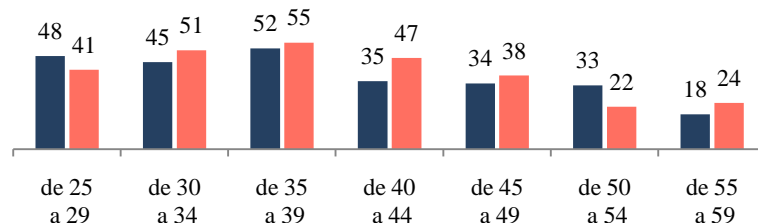
2 - **Condutores Adultos** em acidentes fatais, por natureza
Distrito Federal, 2018 - 2019



3 - **Condutores Adultos** em acidentes fatais, por sexo
Distrito Federal, 2018 - 2019



4 - **Condutores Adultos** em acidentes fatais, por idade
Distrito Federal, 2018 - 2019



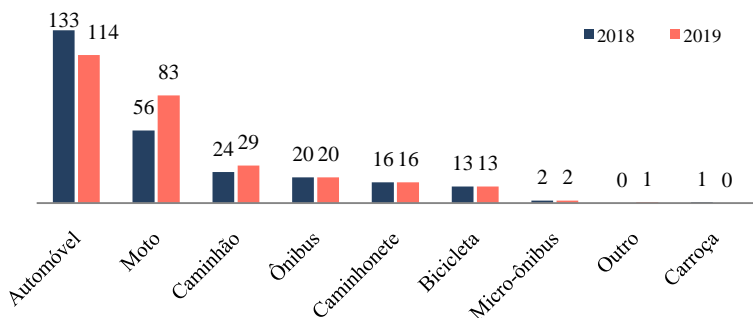
5 - **Condutores Adultos** em acidentes fatais, por dia da semana e horário
Distrito Federal, 2018

	00h - 05h59	06h - 11h59	12h - 17h59	18h - 23h59	TOTAL
seg	6	10	11	8	35
ter	3	7	9	10	29
qua	2	1	6	14	23
qui	2	8	15	15	40
sex	7	12	20	15	54
sáb	5	9	14	15	43
dom	9	10	7	15	41
TOTAL	34	57	82	92	265

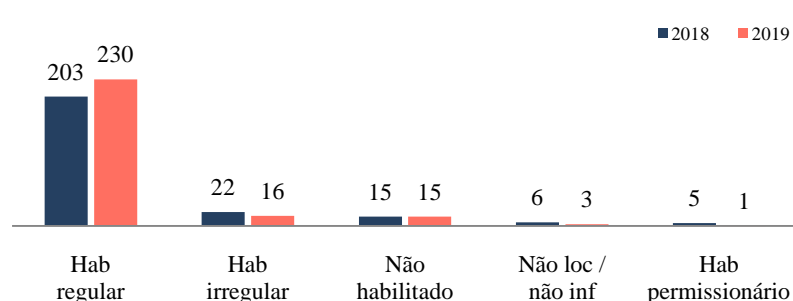
6 - **Condutores Adultos** em acidentes fatais, por dia da semana e horário
Distrito Federal, 2019

	00h - 05h59	06h - 11h59	12h - 17h59	18h - 23h59	TOTAL
seg	4	14	10	13	41
ter	3	12	4	17	36
qua	2	12	5	14	33
qui	2	19	7	8	36
sex	9	11	1	17	38
sáb	8	4	18	19	49
dom	13	5	20	7	45
TOTAL	41	77	65	95	278

7 - **Condutores Adultos** em acidentes fatais, por veículo
Distrito Federal, 2018 - 2019



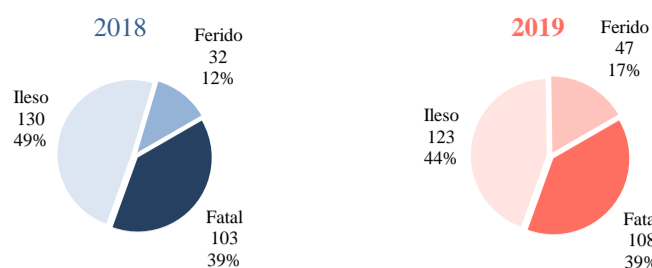
8 - **Condutores Adultos** em acidentes fatais, por habilitação
Distrito Federal, 2018 - 2019



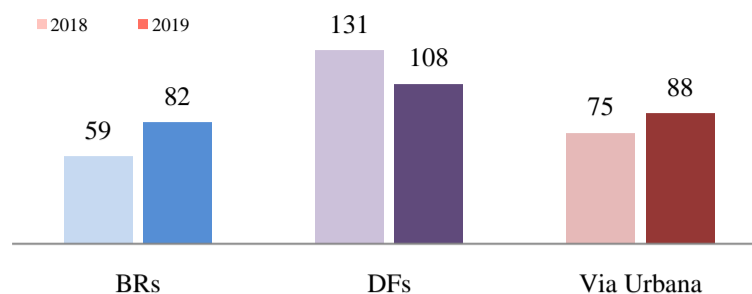
Fonte: GDF/SSP/DETRAN/DG/GEREST

Nota: São incluídos os acidentes fatais com óbito até 30 dias após a data do fato.

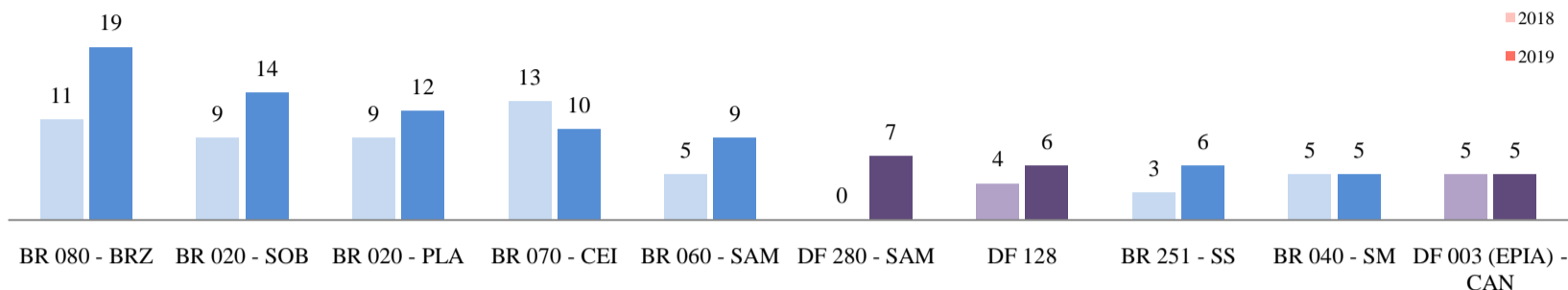
9 - **Condutores Adultos** em acidentes fatais, por lesão
Distrito Federal, 2018 - 2019



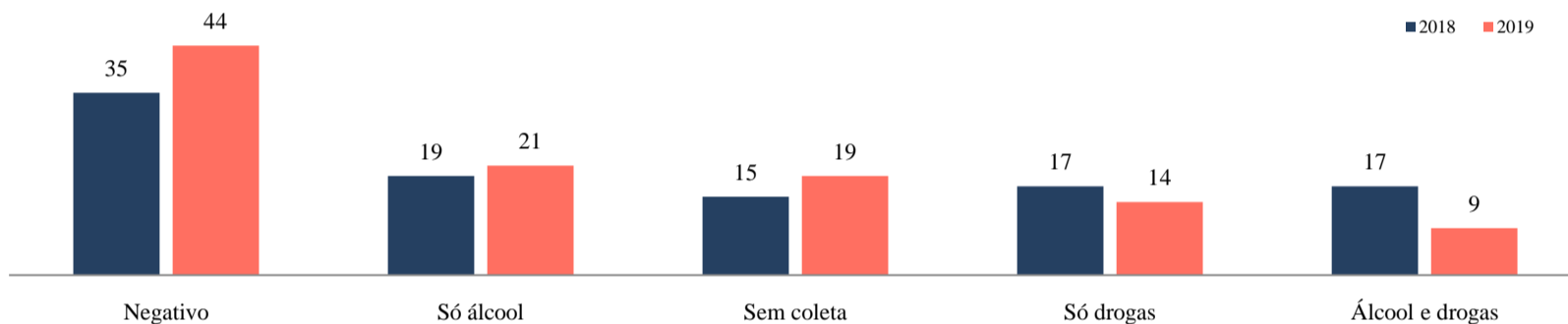
10 - **Adultos Condutores** envolvidos em acidentes fatais, por jurisdição
Distrito Federal, 2018 - 2019



11 - **Vias com mais Condutores Adultos** em acidentes fatais
Distrito Federal, 2018 - 2019



12 - **Condutores adultos mortos** em acidentes fatais, por toxicologia
Distrito Federal, 2018 - 2019



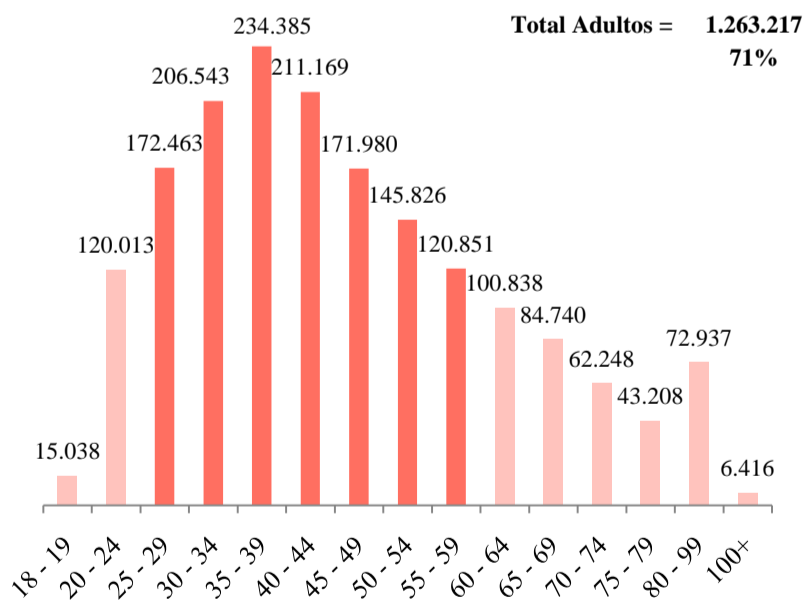
2 exames aguardando resultado em 2019

Fonte: GDF/SSP/DETRAN/DG/GEREST

Data de referência: 30/09/2020

III - **Dados de Habilitação - 2019**

1 - **Condutores habilitados**, por idade
Distrito Federal, 2019



2 - **Condutores Adultos Habilitados**, por sexo
Distrito Federal, 2019



3 - **Condutores Adultos Habilitados**, por categoria
Distrito Federal, 2019

Categoria	Nº de habilitações	%
###	13	0,00
A	8.370	0,66
AB	259.672	20,56
AC	4.579	0,36
AD	69.311	5,49
AE	11.989	0,95
B	835.266	66,12
C	5.658	0,45
D	61.295	4,85
E	7.064	0,56
TOTAL	1.263.217	100,0

Fonte dos Dados de Habilitação: GDF/SSP/DETRAN/DG/DIRTEC (em 15/01/2020)