



Informativo Fatal - Idosos

Distrito Federal, 2019

** Dados Preliminares **

Data de referência: 30/09/2020

I - Introdução

Em 2019, 42 vítimas com 60 anos ou mais morreram em acidentes de trânsito, representando 15% das vítimas fatais (273).

Com relação às vítimas idosas, 71% eram do sexo masculino. Pedestres representaram 55% das vítimas idosas mortas, o período da manhã (06:00 - 11:59) apresentou 36% das vítimas idosas e 29% se acidentaram no domingo. As vias urbanas representaram 48% dos locais onde essas vítimas idosas se acidentaram, onde Brasília e Ceilândia apresentaram 4 vítimas idosas, cada.

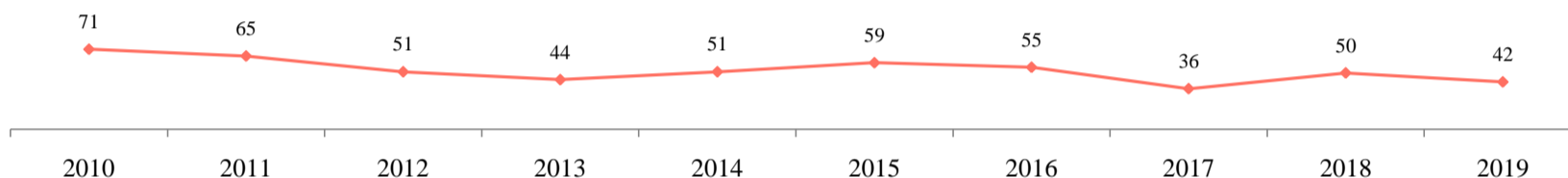
Dos condutores envolvidos em acidentes fatais, 31 eram idosos que representam 8% dos condutores (389). Desses, 14 (45%) morreram. Colisão representou 77% das naturezas em que se envolveram. Quanto à jurisdição dos locais onde os condutores idosos se acidentaram, as rodovias federais (BRs) apresentaram 42%. Domingo apresentou 26% dos condutores idosos em acidentes fatais. Além disso, o período da manhã (06:00 - 11:59) apresentou 35% dos condutores idosos. 87% eram do sexo masculino. Com relação aos veículos conduzidos, automóveis representou 55%.

Em 2019, havia 370.387 idosos habilitados, ou seja, 21% do total de habilitados do Distrito Federal.

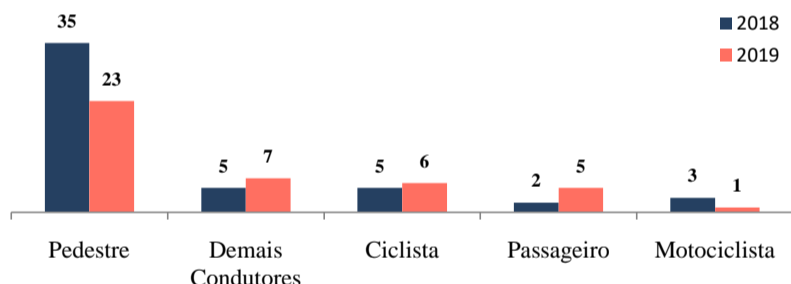
Os dados de anos anteriores se encontra na série histórica: <http://www.detran.df.gov.br/dados-mensais/>

II - Vítimas Idosas Fatais

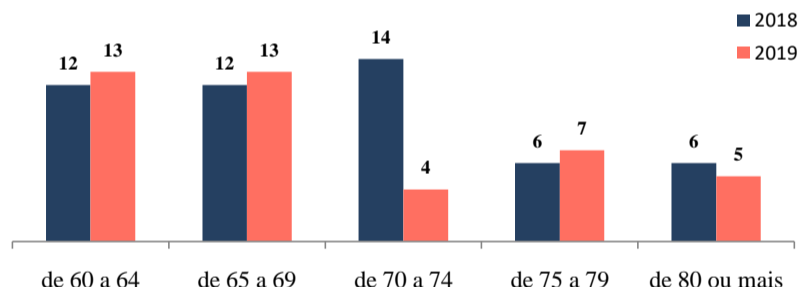
1 - Vítimas Idosas fatais, por ano
Distrito Federal, 2010 - 2019



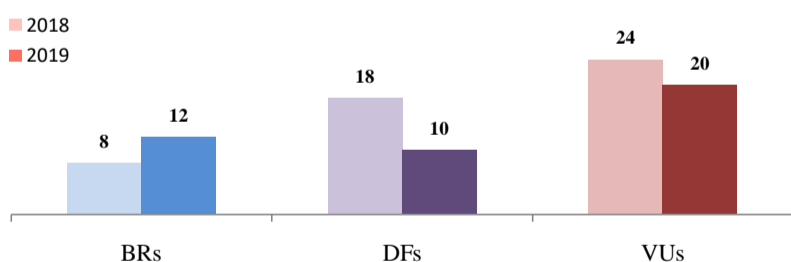
2 - Vítimas Idosas fatais, por envolvimento
Distrito Federal, 2018 - 2019



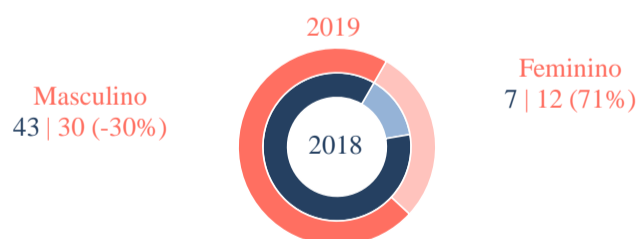
3 - Vítimas Idosas fatais, por faixa etária
Distrito Federal, 2018 - 2019



4 - Vítimas Idosas fatais, por jurisdição
Distrito Federal, 2018 - 2019



5 - Vítimas Idosas fatais, por sexo
Distrito Federal, 2018 - 2019



6 - Vítimas Idosas fatais, por dia da semana e horário
Distrito Federal, 2018

	00:00 - 05:59	06:00 - 11:59	12:00 - 17:59	18:00 - 23:59	TOTAL
seg	2	-	-	2	4
ter	-	1	1	3	5
qua	-	1	4	3	8
qui	-	1	2	5	8
sex	-	2	2	-	4
sáb	-	3	5	3	11
dom	-	1	3	6	10
TOTAL	2	9	17	22	50

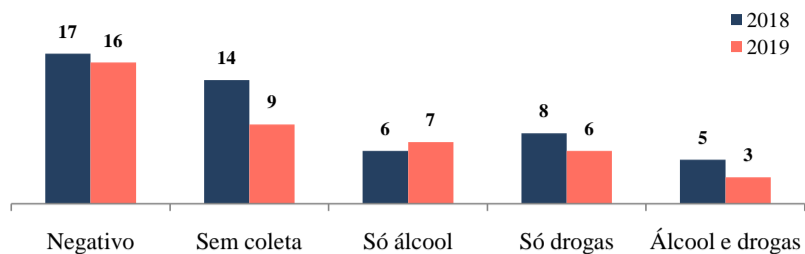
7 - Vítimas Idosas fatais, por dia da semana e horário
Distrito Federal, 2019

	00:00 - 05:59	06:00 - 11:59	12:00 - 17:59	18:00 - 23:59	TOTAL
seg	-	5	1	-	6
ter	1	-	-	2	3
qua	-	2	2	2	6
qui	-	2	2	1	5
sex	-	-	1	2	3
sáb	-	-	4	3	7
dom	1	6	1	4	12
TOTAL	2	15	11	14	42

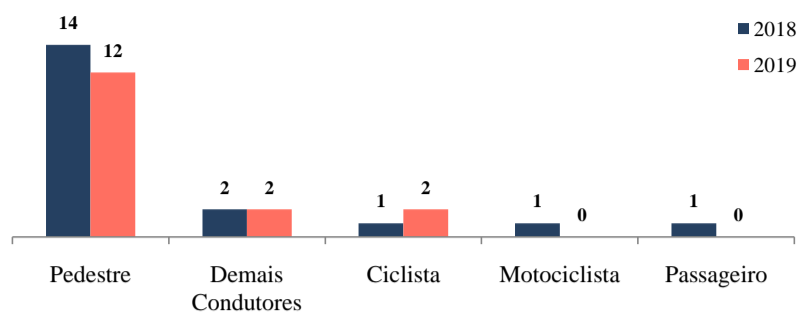
Fonte: GDF/SSP/DETRAN/DG/GEREST

Nota: São incluídos os acidentes fatais com óbito até 30 dias após a data do fato.

8 - **Vítimas Idosas fatais, por toxicologia**
Distrito Federal, 2018 - 2019



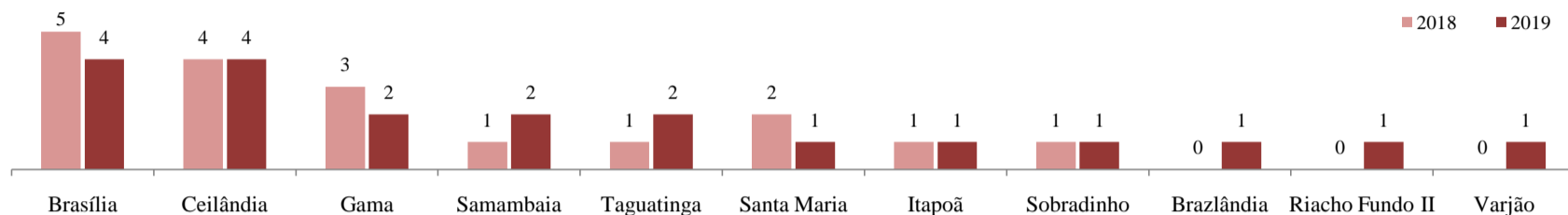
9 - **Vítimas Idosas fatais com toxicologia positiva, por envolvimento**
Distrito Federal, 2018 - 2019



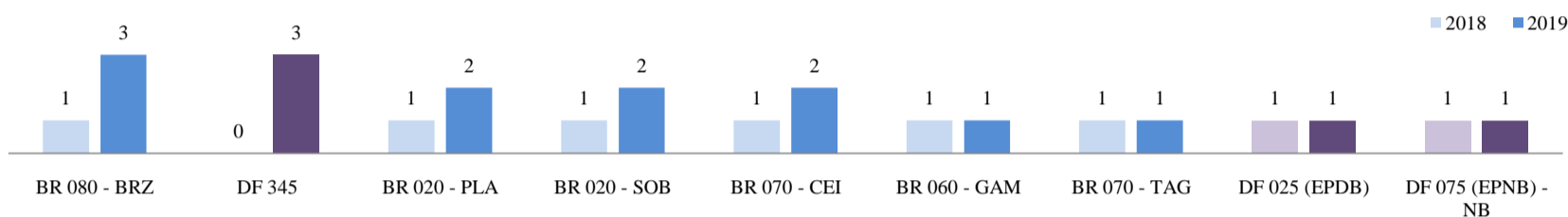
OBS: 2 exames aguardando resultado em 2019.

Nota: O tempo de conclusão dos exames é indeterminado, logo pode ter alteração até o fechamento dos dados.

10 - **Vítimas Idosas fatais em Vias Urbanas, por Região Administrativa**
Distrito Federal, 2018 - 2019

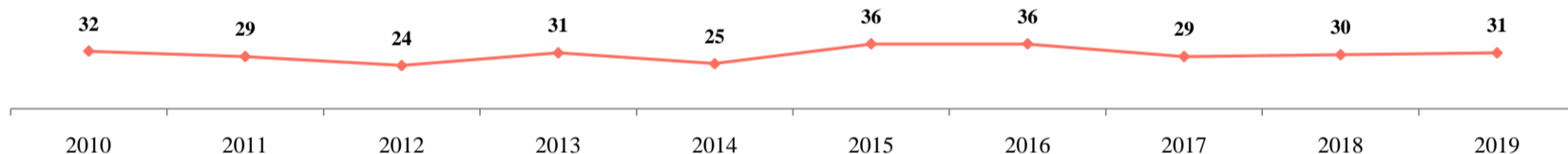


11 - **Vias com mais Vítimas Idosas fatais em Rodovias**
Distrito Federal, 2018 - 2019

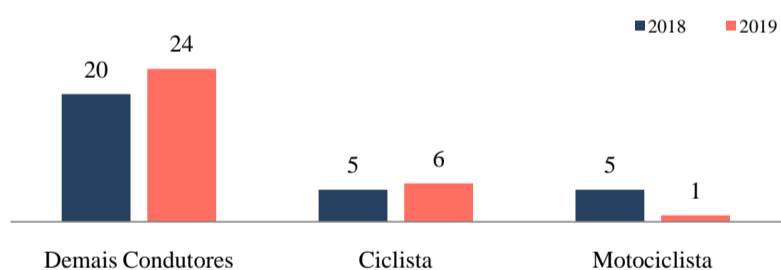


III - Condutores Idosos envolvidos em Acidentes fatais

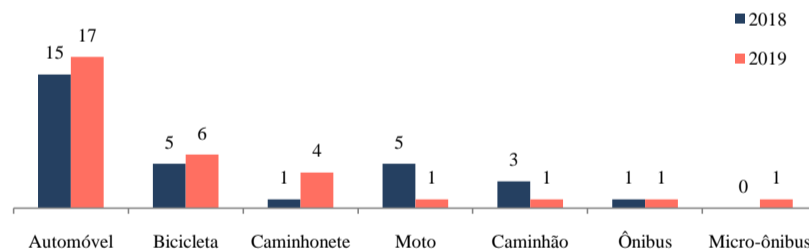
1 - **Condutores Idosos em Acidentes fatais, por ano**
Distrito Federal, janeiro a junho, 2010 - 2019



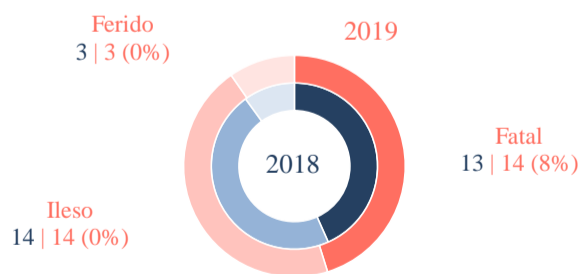
2 - **Condutores Idosos em Acidentes fatais, por envolvimento**
Distrito Federal, 2018 - 2019



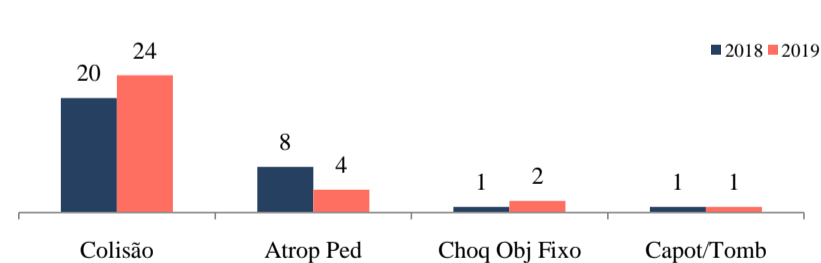
3 - **Condutores Idosos em Acidentes fatais, por veículo**
Distrito Federal, 2018 - 2019



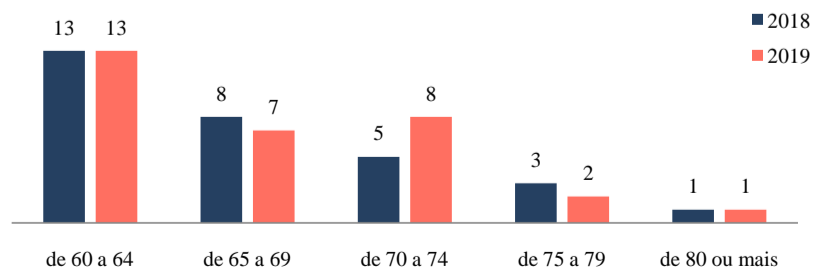
4 - **Condutores Idosos em Acidentes fatais, por lesão**
Distrito Federal, 2018 - 2019



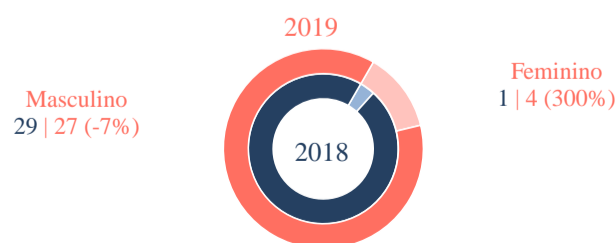
5 - **Condutores Idosos em Acidentes fatais, por natureza**
Distrito Federal, 2018 - 2019



6 - **Condutores Idosos em Acidentes fatais, por faixa etária**
Distrito Federal, 2018 - 2019



7 - **Condutores Idosos em Acidentes fatais, por sexo**
Distrito Federal, 2018 - 2019



Fonte: GDF/SSP/DETRAN/DG/GEREST

Nota: São incluídos os acidentes fatais com óbito até 30 dias após a data do fato.

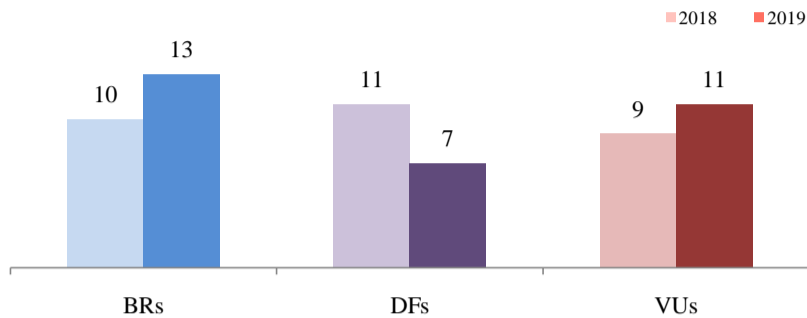
8 - **Condutores Idosos em Acidentes fatais, por dia da semana e horário**
Distrito Federal, 2018

	00:00 - 05:59	06:00 - 11:59	12:00 - 17:59	18:00 - 23:59	TOTAL
seg	1	-	-	1	2
ter	-	-	-	1	1
qua	-	1	2	5	8
qui	-	-	4	1	5
sex	-	4	1	1	6
sáb	-	1	2	2	5
dom	-	-	2	1	3
TOTAL	1	6	11	12	30

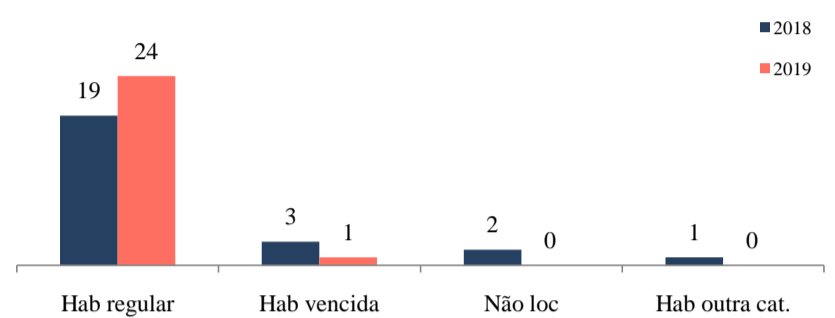
9 - **Condutores Idosos em Acidentes fatais, por dia da semana e horário**
Distrito Federal, 2019

	00:00 - 05:59	06:00 - 11:59	12:00 - 17:59	18:00 - 23:59	TOTAL
seg	-	3	-	-	3
ter	1	2	-	3	6
qua	-	1	1	-	2
qui	-	1	3	-	4
sex	1	-	1	1	3
sáb	-	-	3	2	5
dom	1	4	1	2	8
TOTAL	3	11	9	8	31

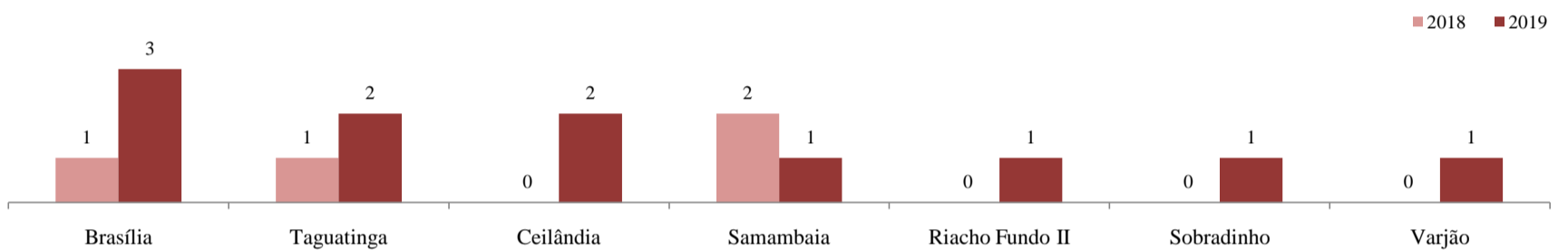
10 - **Condutores Idosos em Acidentes fatais, por jurisdição**
Distrito Federal, 2018 - 2019



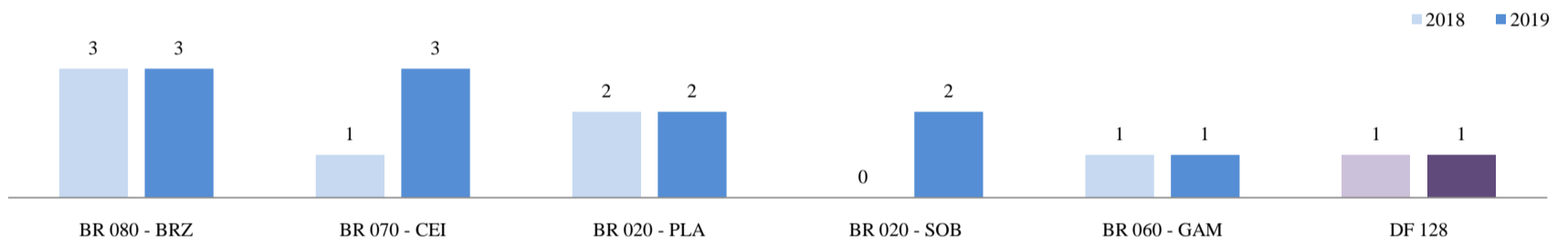
11 - **Condutores Idosos em Acidentes fatais, por situação de habilitação**
Distrito Federal, 2018 - 2019



12 - **Condutores Idosos em Acidentes fatais em Vias Urbanas, por região administrativa**
Distrito Federal, 2018 - 2019



13 - **Vias com mais Condutores Idosos em Acidentes fatais em Rodovias**
Distrito Federal, 2018 - 2019

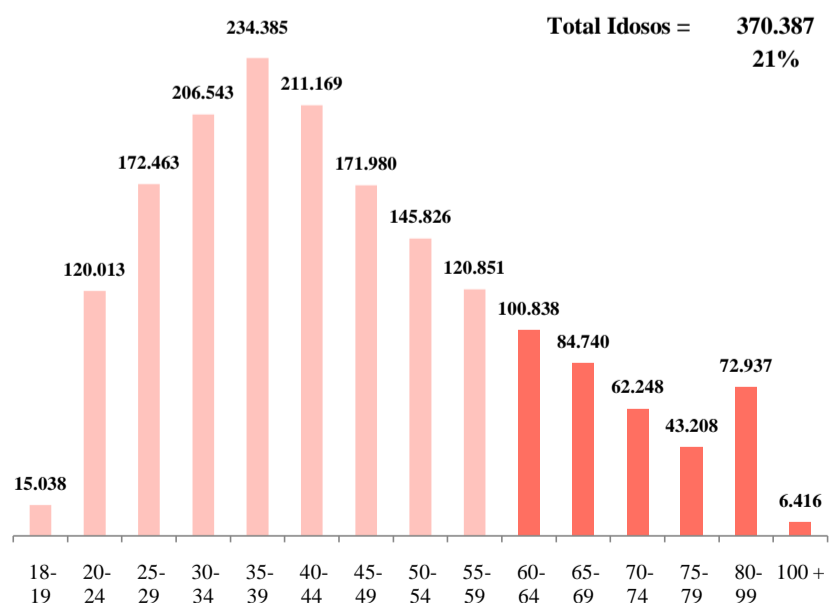


Fonte: GDF/SSP/DETRAN/DG/GEREST

Nota: São incluídos os acidentes fatais com óbito até 30 dias após a data do fato.

IV - Habilitações de Idosos no Distrito Federal, 2019

1 - Total de **Condutores habilitados**, por faixa etária



2 - **Condutores Idosos habilitados**, por sexo



3 - **Condutores Idosos habilitados** por categoria

Categoria	Nº de habilitações	%
A	546	0,1
AB	20.921	5,6
AC	1.357	0,4
AD	8.553	2,3
AE	868	0,2
B	275.784	74,5
C	9.488	2,6
D	50.563	13,7
E	2.285	0,6
###	22	0,0
TOTAL	370.387	100,0

Fonte Habilitações: GDF/SSP/DETRAN/DG/DIRTEC (15/01/2020)