



Informativo Fatal - Jovens

Distrito Federal, 2019

* Dados Preliminares *

Data de referência: 30/09/2020

I - Introdução

Este estudo tem por objetivo analisar o envolvimento de jovens em acidentes de trânsito com vítima fatal. Foi considerado jovem, a faixa etária de 18 a 24 anos.

Em 2019, 35 jovens morreram em acidentes de trânsito, representando 13% das 273 vítimas fatais. Quanto à jurisdição, as rodovias distritais (DFs) representaram 51%. Os motociclistas representaram 43% e o sexo masculino 91%. A natureza de acidente com mais jovens mortos foi colisão, 31%. O período da madrugada (00h - 05h59) apresentou 40% dos jovens mortos em acidentes de trânsito e domingo, 23%.

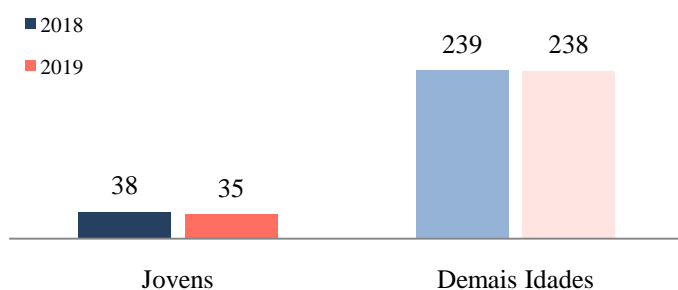
Dos 389 condutores envolvidos em acidentes fatais, 54 (14%) eram jovens condutores. Desses, 57% eram demais condutores, ou seja, condutores de veículos excluídos os motociclistas e ciclistas. O sexo masculino representou 93% dos condutores jovens em acidentes fatais. A idade de 24 anos teve mais envolvidos, 22%. Quanto à natureza, colisão apresentou 39% dos condutores envolvidos. Quinta-feira foi o dia com mais condutores envolvidos, 19%, e o período da noite (18h - 23h59), 31%. 50% dos condutores envolvidos em acidentes fatais dirigiam automóveis. 12 condutores jovens não eram habilitados (22%). 39% dos jovens condutores foram vítimas fatais do acidente e 17% feridos.

Em 2019 no Distrito Federal, havia 135.051 condutores habilitados na faixa etária de 18 a 24 anos, sendo 60% do sexo masculino. Destes, 95.222 eram habilitados somente na categoria B e 37.554 habilitados na categoria AB.

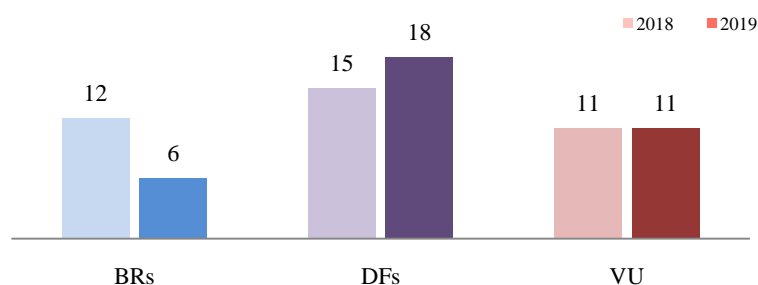
Os dados de anos anteriores encontram-se na série histórica: <http://www.detran.df.gov.br/dados-mensais/>

II - Vítimas

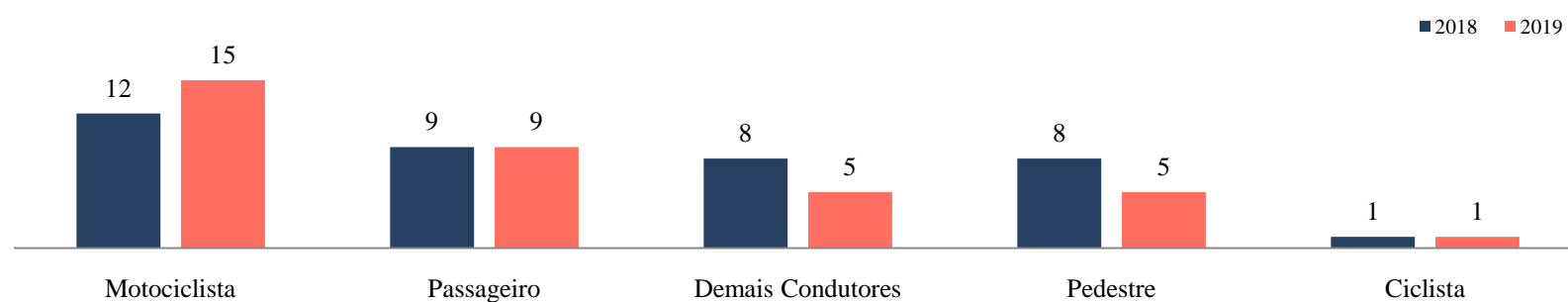
1 - **Vítimas Fatais**, por faixa etária
Distrito Federal, 2018 - 2019



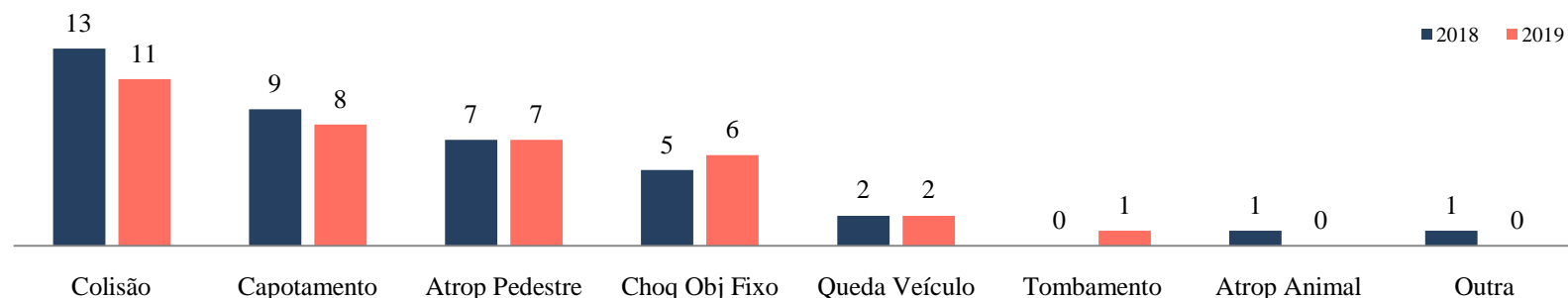
2 - **Jovens Mortos** em acidentes fatais, por jurisdição
Distrito Federal, 2018 - 2019



3 - **Jovens Mortos** em acidentes fatais, por envolvimento
Distrito Federal, 2018 - 2019



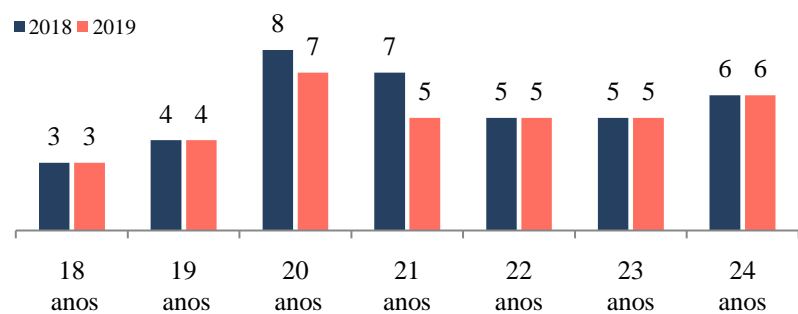
4 - **Jovens Mortos** em acidentes fatais, por natureza
Distrito Federal, 2018 - 2019



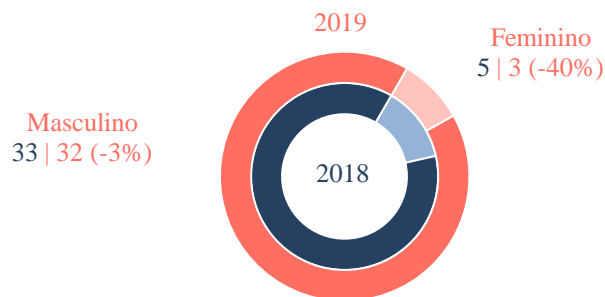
Nota: São incluídos os acidentes fatais com óbito até 30 dias após a data do fato.

Fonte: GDF/SSP/DETRAN/DG/GEREST

5 - **Jovens Mortos** em acidentes fatais, por idade
Distrito Federal, 2018 - 2019



6 - **Jovens Mortos** em acidentes fatais, por sexo
Distrito Federal, 2018 - 2019



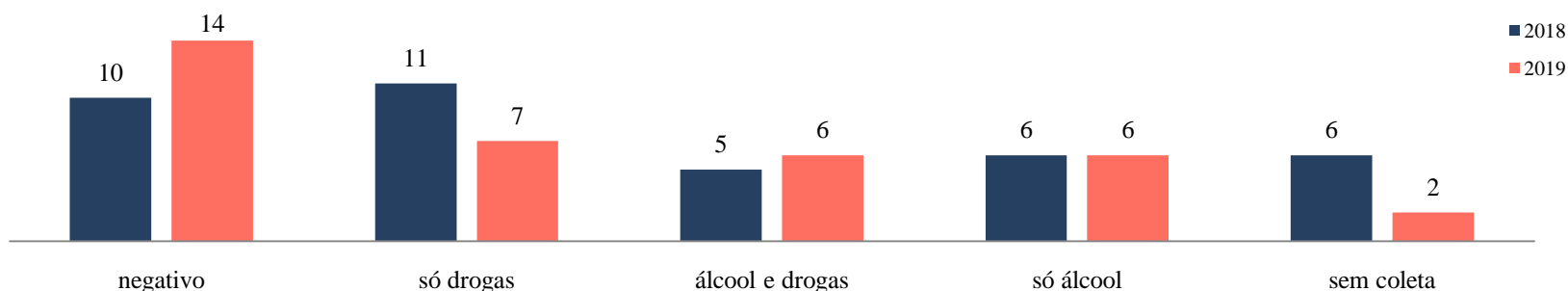
7 - **Jovens Mortos** em acidentes fatais, por dia da semana e horário
Distrito Federal, 2018

	00h - 05h59	06h - 11h59	12h - 17h59	18h - 23h59	TOTAL
seg	5	3	-	2	10
ter	2	1	1	1	5
qua	-	-	-	2	2
qui	-	-	-	1	1
sex	-	1	4	3	8
sáb	4	-	2	2	8
dom	2	-	-	2	4
TOTAL	13	5	7	13	38

8 - **Jovens Mortos** em acidentes fatais, por dia da semana e horário
Distrito Federal, 2019

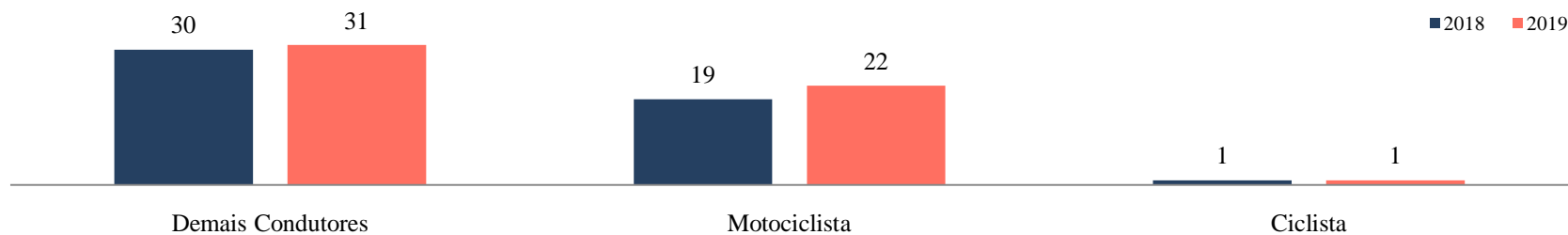
	00h - 05h59	06h - 11h59	12h - 17h59	18h - 23h59	TOTAL
seg	3	1	-	1	5
ter	1	2	-	1	4
qua	-	-	-	1	1
qui	1	3	1	2	7
sex	3	1	1	-	5
sáb	2	1	1	1	5
dom	4	1	1	2	8
TOTAL	14	9	4	8	35

9 - **Jovens Mortos** em acidentes fatais, por toxicologia
Distrito Federal, 2018 - 2019

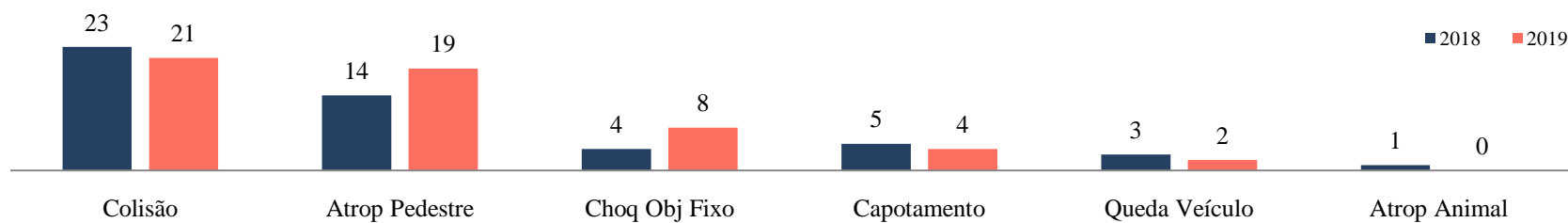


III - Condutores

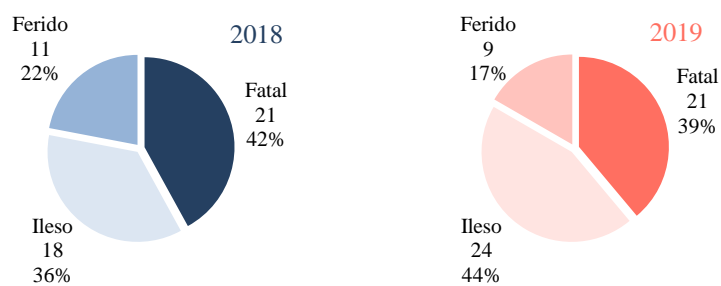
1 - **Jovens Condutores** em acidentes fatais, por envolvimento
Distrito Federal, 2018 - 2019



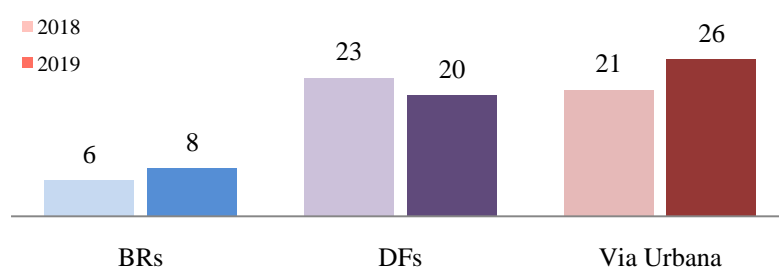
2 - **Jovens Condutores** em acidentes fatais, por natureza
Distrito Federal, 2018 - 2019



3 - **Jovens Condutores** em acidentes fatais, por lesão
Distrito Federal, 2018 - 2019

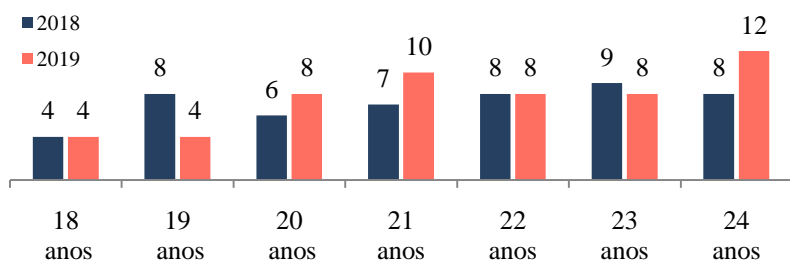


4 - **Jovens Condutores** em acidentes fatais por jurisdição
Distrito Federal, 2018 - 2019

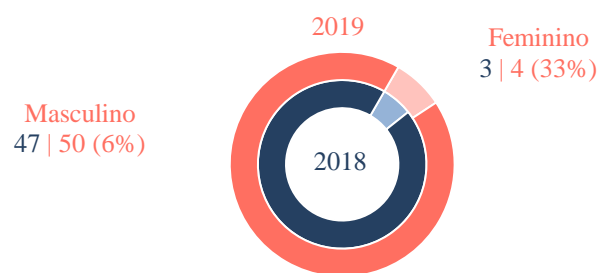


Nota: São incluídos os acidentes fatais com óbito até 30 dias após a data do fato.
Fonte: GDF/SSP/DETRAN/DG/GEREST

5 - **Jovens Condutores** em acidentes fatais, por idade
Distrito Federal, 2018 - 2019



6 - **Jovens Condutores** em acidentes fatais, por sexo
Distrito Federal, 2018 - 2019



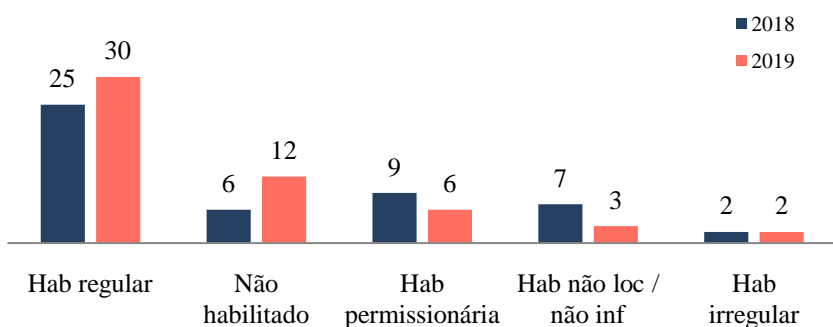
7 - **Jovens Condutores** em acidentes fatais, por dia da semana e horário
Distrito Federal, 2018

	00h - 05h59	06h - 11h59	12h - 17h59	18h - 23h59	TOTAL
seg	2	2	-	3	7
ter	2	-	1	1	4
qua	-	-	1	3	4
qui	-	-	2	3	5
sex	-	1	3	4	8
sáb	4	1	3	4	12
dom	3	-	2	5	10
TOTAL	11	4	12	23	50

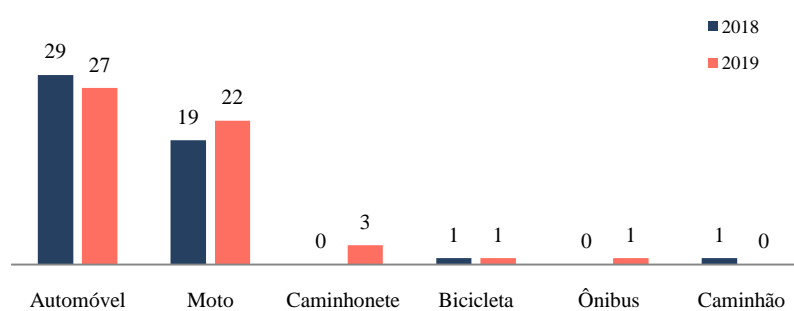
8 - **Jovens Condutores** em acidentes fatais, por dia da semana e horário
Distrito Federal, 2019

	00h - 05h59	06h - 11h59	12h - 17h59	18h - 23h59	TOTAL
seg	3	4	-	2	9
ter	1	2	2	4	9
qua	-	2	-	2	4
qui	1	3	2	4	10
sex	5	1	2	1	9
sáb	1	-	1	2	4
dom	3	3	1	2	9
TOTAL	14	15	8	17	54

9 - **Jovens Condutores** em acidentes fatais, por situação da habilitação
Distrito Federal, 2018 - 2019



10 - **Jovens Condutores** em acidentes fatais, por veículo
Distrito Federal, 2018 - 2019

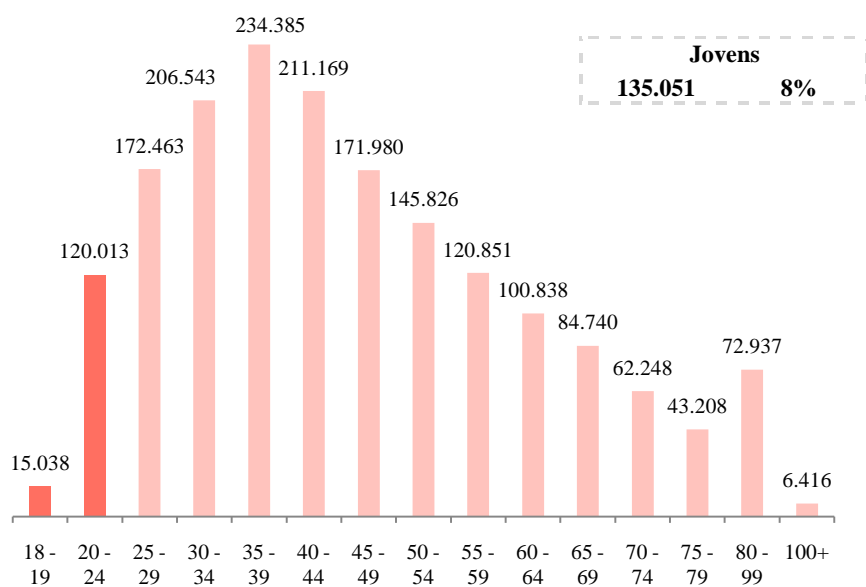


Nota: São incluídos os acidentes fatais com óbito até 30 dias após a data do fato.
Fonte: GDF/SSP/DETRAN/DG/GEREST

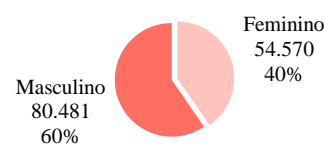
Data de referência: 30/09/2020

IV - Dados de Habilitação - 2019

1 - **Condutores habilitados**, por idade
Distrito Federal, 2019



2 - **Jovens Condutores Habilitados**, por sexo
Distrito Federal, 2019



3 - **Jovens Condutores Habilitados**, por categoria
Distrito Federal, 2019

Categoria	Nº de habilitações	%
A	904	0,67
AB	37.554	27,81
AC	32	0,02
AD	915	0,68
AE	43	0,03
B	95.222	70,51
C	20	0,01
D	344	0,25
E	17	0,01
TOTAL	135.051	100,0

Fonte dos Dados de Habilitação: GDF/SSP/DETRAN/DG/DIRTEC (em 15/01/2020)