



Informativo Fatal - Motociclistas

Distrito Federal - 2019

Dados Preliminares

Data de referência: 30/09/2020

I - Introdução

Em 2019, dos 253 acidentes fatais, 107 envolveram motos, representando 42%.

Dos acidentes fatais ocorridos em 2019 envolvendo motos, colisão representou 52%. O dia da semana com mais acidentes foi o sábado, com 18 acidentes (17%). O período da noite (18h - 23h59) foi predominante, com 41 ocorrências (38%).

Das 273 vítimas fatais de 2019, 112 morreram em acidentes envolvendo motos, sendo que 83 eram motociclistas (74%). Dos motociclistas mortos, 99% eram do sexo masculino. A faixa etária com mais motociclistas mortos foi de 30 a 39 anos, 28 casos (34%). 16 motociclistas mortos não eram habilitados para moto (19%).

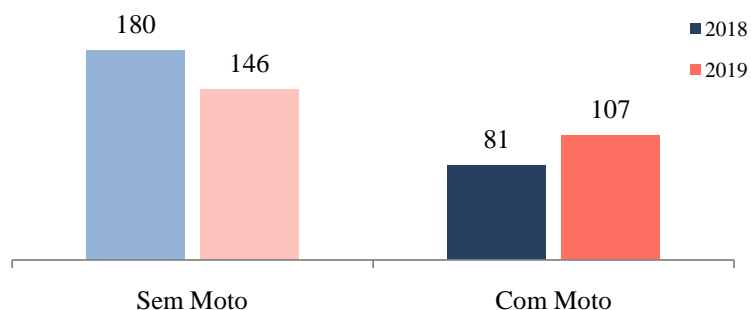
Entre os 389 condutores envolvidos em acidentes fatais, 109 eram motociclistas (28%), sendo que o sexo masculino representou 95% dos motociclistas. As faixas etárias de 20 a 29 anos e de 30 a 39 anos apresentaram 33% dos motociclistas, cada, e 19% eram não habilitados para motos. Ainda, 76% dos motociclistas envolvidos em acidentes fatais morreram e 10% ficaram feridos.

A frota de motos em 2019 foi de 212.805, representando 12 % da frota total.

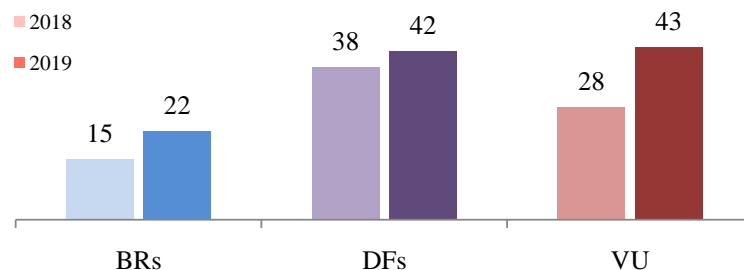
Os dados de anos anteriores se encontra na série histórica: <http://www.detran.df.gov.br/dados-mensais/>

II - Acidentes

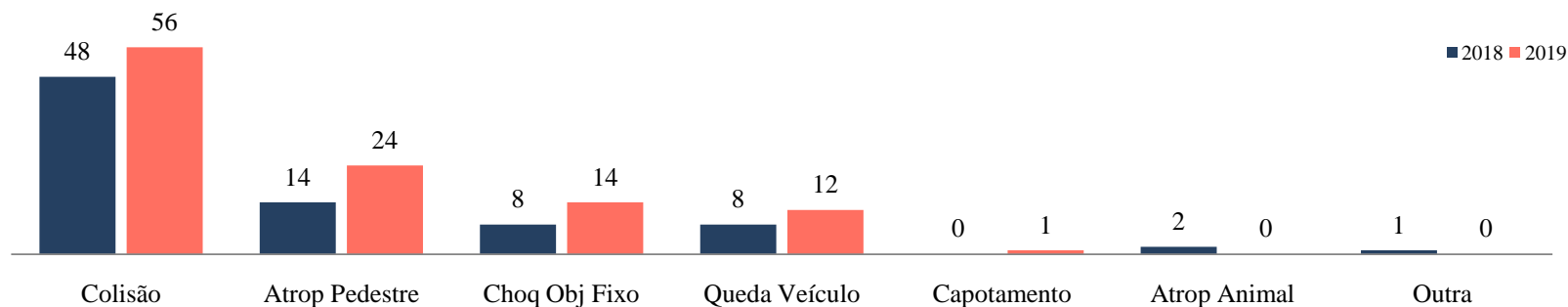
1 - Acidentes fatais
Distrito Federal, 2018 - 2019



2 - Acidentes fatais com Motos, por jurisdição
Distrito Federal, 2018 - 2019



3 - Acidentes fatais envolvendo Motos, por natureza
Distrito Federal, 2018 - 2019



4 - Acidentes fatais envolvendo Motos, por horário e dia da semana
Distrito Federal, 2018

	00h - 05h59	06h - 11h59	12h - 17h59	18h - 23h59	TOTAL
seg	-	2	6	3	11
ter	2	-	2	5	9
qua	-	1	3	3	7
qui	-	-	3	6	9
sex	2	3	4	6	15
sáb	1	3	7	7	18
dom	3	-	4	5	12
TOTAL	8	9	29	35	81

5 - Acidentes fatais envolvendo Motos, por horário e dia da semana
Distrito Federal, 2019

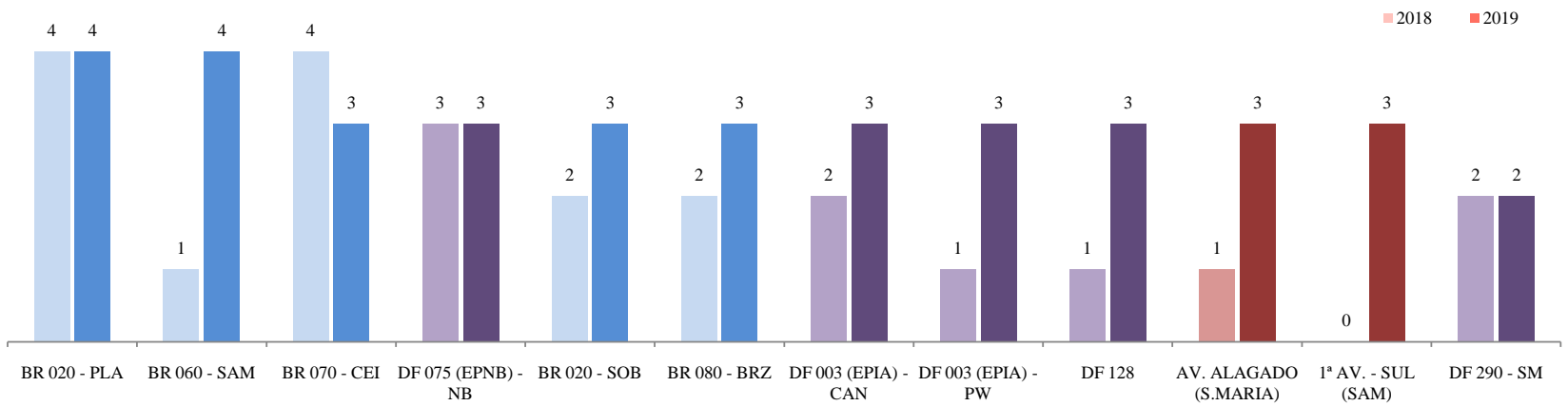
	00h - 05h59	06h - 11h59	12h - 17h59	18h - 23h59	TOTAL
seg	-	5	3	3	11
ter	2	5	2	7	16
qua	-	6	2	6	14
qui	1	6	3	5	15
sex	4	4	1	8	17
sáb	3	1	4	10	18
dom	6	3	5	2	16
TOTAL	16	30	20	41	107

Fonte: GDF/SSP/DETRAN/DG/GEREST

Nota: São incluídos os acidentes fatais com óbito até 30 dias após a data do fato.

6 - Vias com mais Acidentes fatais envolvendo Motos

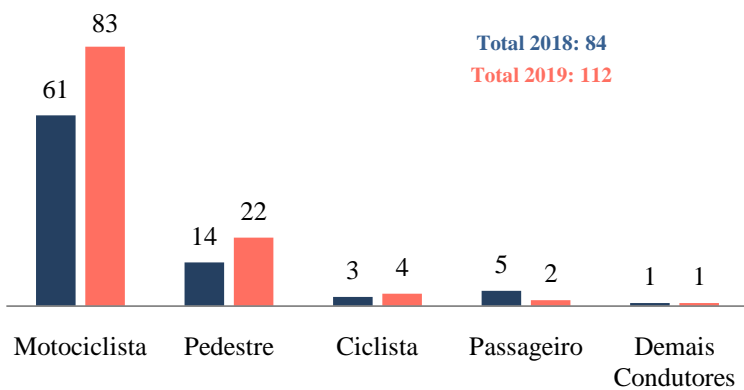
Distrito Federal, 2018 - 2019



III - Vítimas Fatais

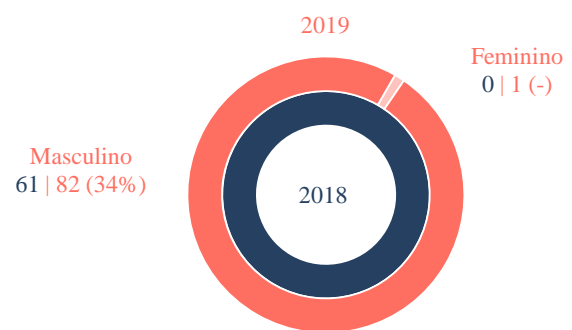
1 - Vítimas fatais em acidentes envolvendo Motos, por envolvimento

Distrito Federal, 2018 - 2019



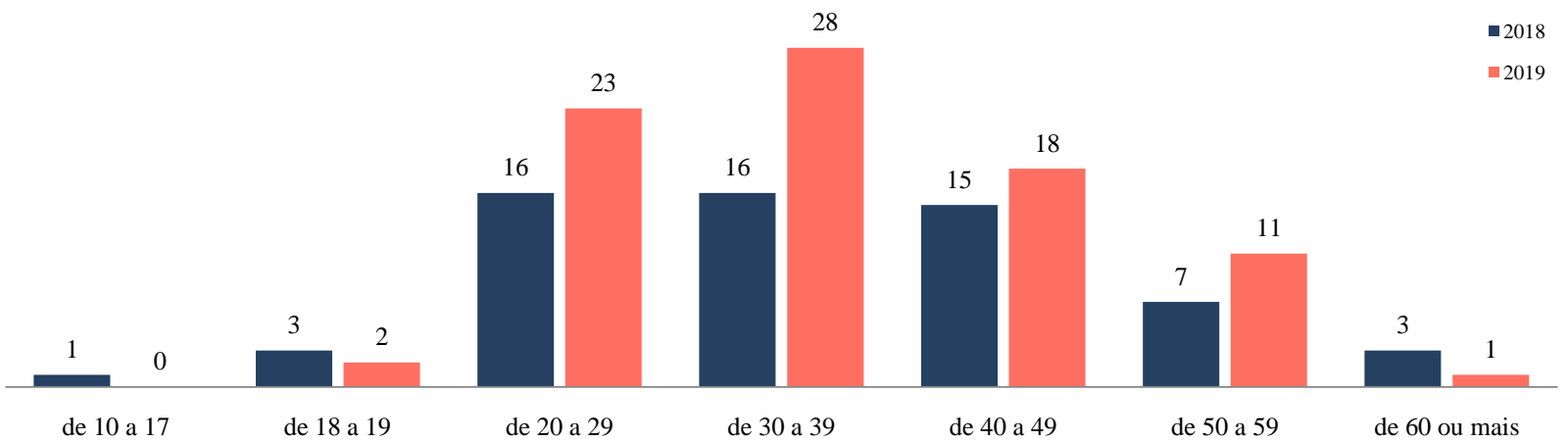
2 - Motociclistas mortos por sexo

Distrito Federal, 2018 - 2019



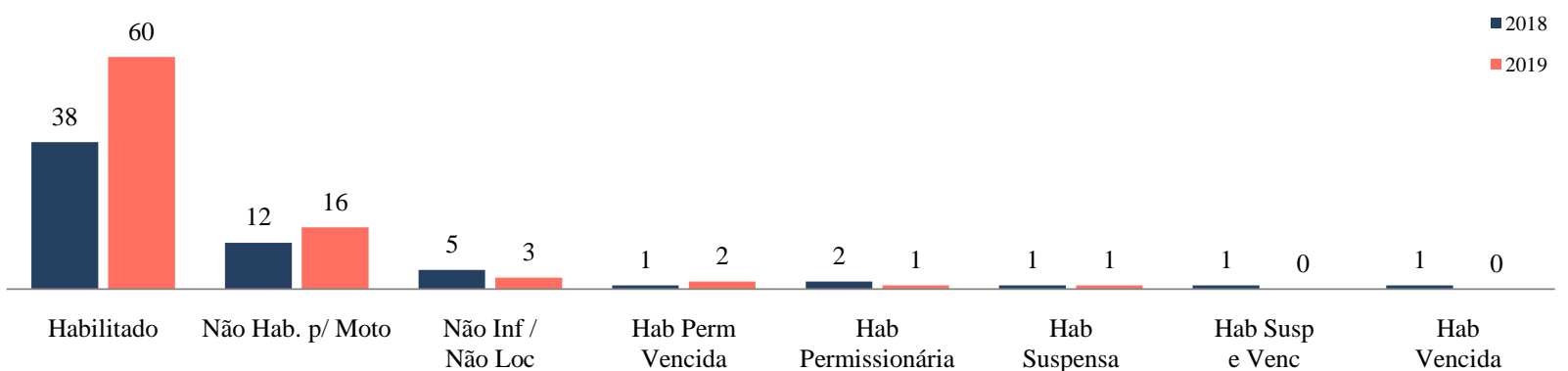
3 - Motociclistas mortos por faixa etária

Distrito Federal, 2018 - 2019



4 - Motociclistas mortos por habilitação

Distrito Federal, 2018 - 2019

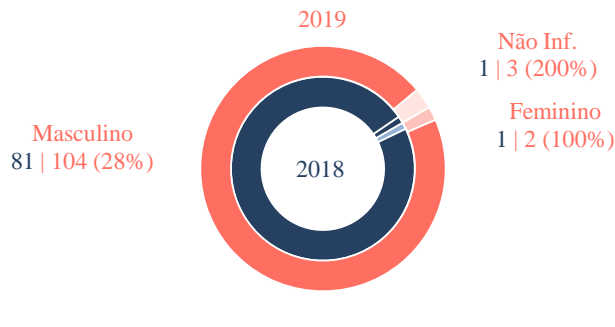


Fonte: GDF/SSP/DETRAN/DG/GEREST

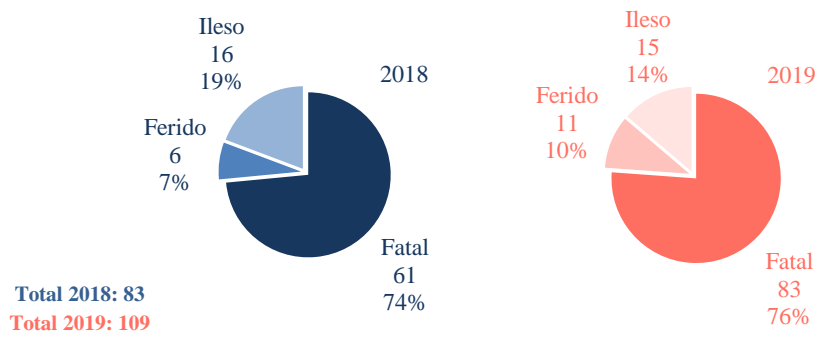
Nota: São incluídos os acidentes fatais com óbito até 30 dias após a data do fato.

IV - Motociclistas envolvidos em acidentes fatais

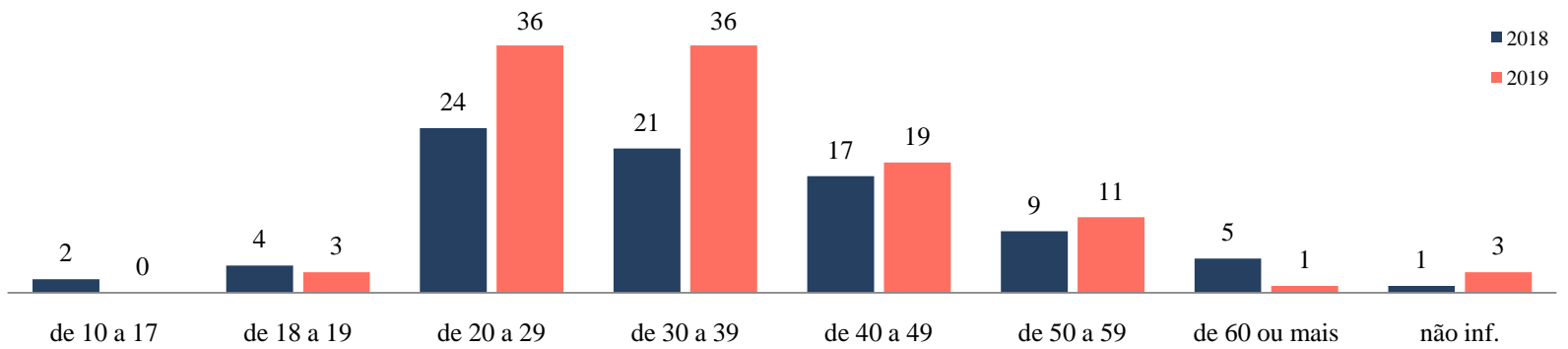
1 - **Motociclistas em acidentes fatais, por sexo**
Distrito Federal, 2018 - 2019



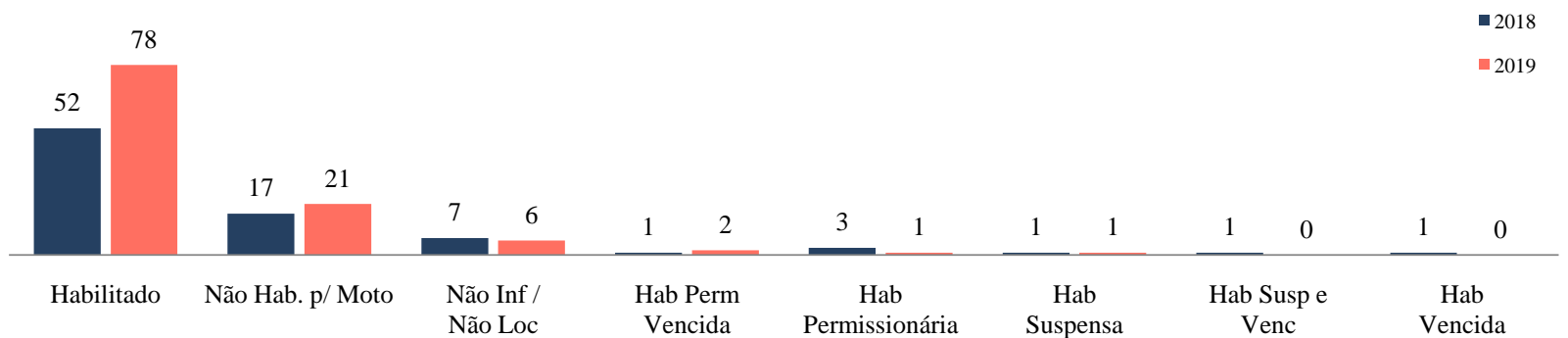
2 - **Motociclistas em acidentes fatais, por lesão**
Distrito Federal, 2018 - 2019



3 - **Motociclistas em acidentes fatais, por faixa etária**
Distrito Federal, 2018 - 2019



4 - **Motociclistas em acidentes fatais, por habilitação**
Distrito Federal, 2018 - 2019

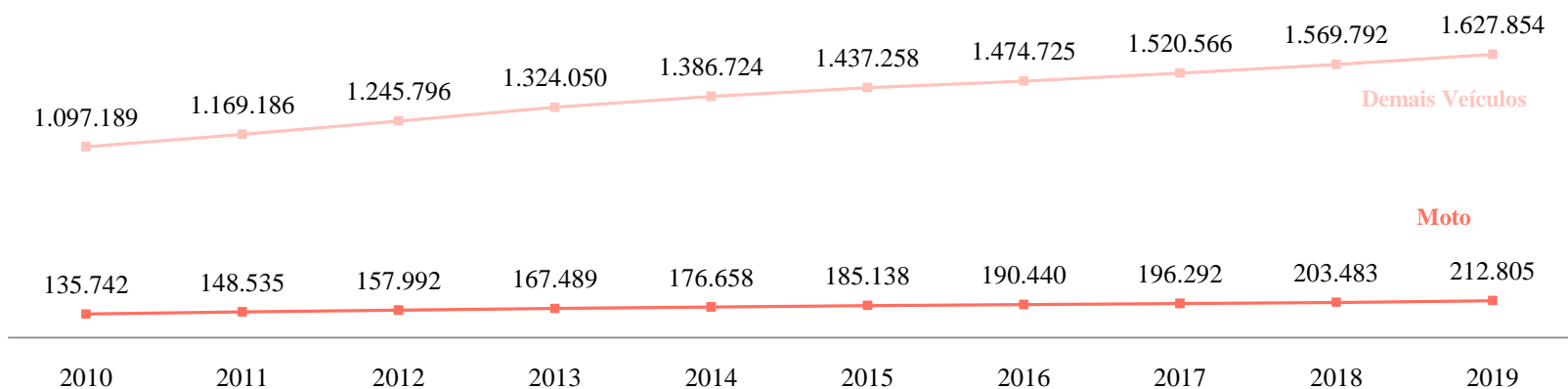


Fonte: GDF/SSP/DETRAN/DG/GEREST

Nota: São incluídos os acidentes fatais com óbito até 30 dias após a data do fato.

V - Frota

1 - **Frota de Veículos**
Distrito Federal, 2010 - 2019



Fonte da Frota: GDF/SSP/DETRAN/DG/DIRTEC (em 06/01/2020)