



## Informativo Fatal - Passageiros

*Distrito Federal*, 2019

*\*Dados Preliminares\**

Data de Referência: 30/09/2020

### I - Introdução

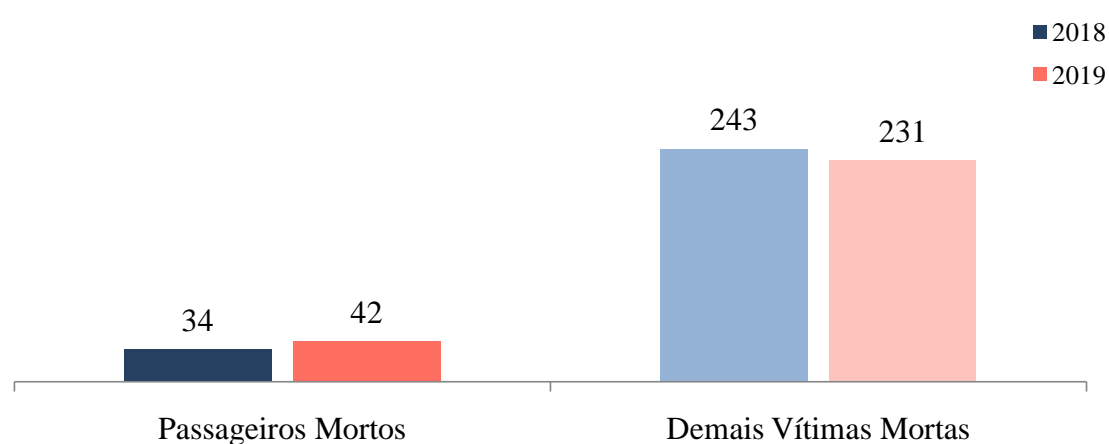
Das 273 vítimas fatais em 2019, 42 (15%) eram passageiros. A faixa etária com mais passageiros mortos foi de 20 a 29 anos de idade (24%). Quanto à natureza, colisão registrou 48% dos passageiros mortos. Domingo foi o dia com mais passageiros mortos, 29%. A faixa horária que mais vitimou passageiros foi o período da manhã (06:00 - 11:59), 31% dos casos. Quanto aos veículos dos passageiros, 83% eram automóveis. A via com mais passageiros mortos em 2019 foi a BR 251, em São Sebastião, com 5 casos.

Os dados de anos anteriores encontram-se na série histórica: <http://www.detran.df.gov.br/dados-mensais/>

### II - Vítimas

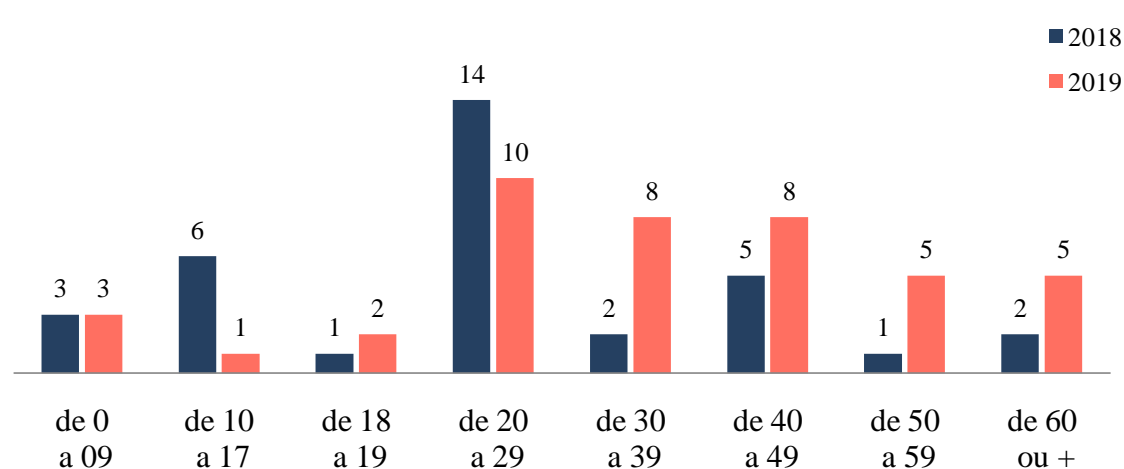
1 - **Vítimas Fatais**, por envolvimento

*Distrito Federal*, 2018 - 2019



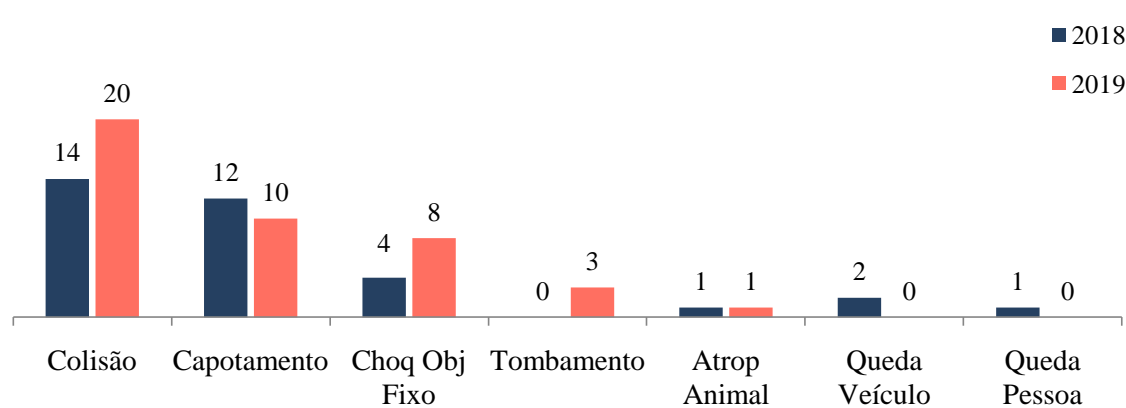
2 - **Passageiros mortos**, por faixa etária

*Distrito Federal*, 2018 - 2019



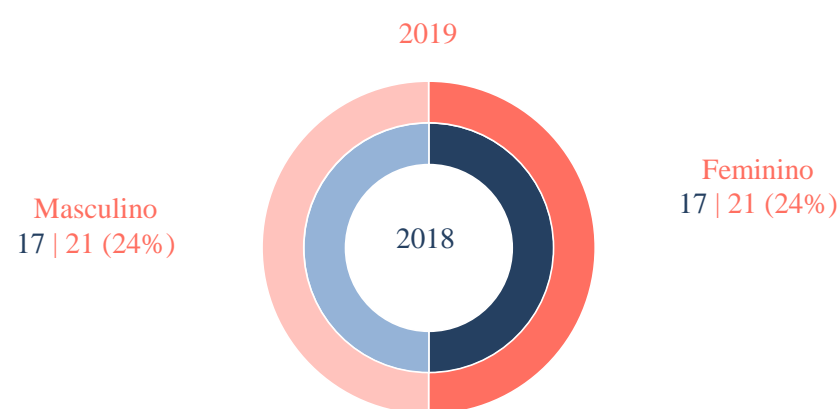
3 - **Passageiros mortos**, por natureza

*Distrito Federal*, 2018 - 2019



4 - **Passageiros mortos**, por sexo

*Distrito Federal*, 2018 - 2019



3 - **Passageiros mortos**, por dia da semana e horário

*Distrito Federal*, 2018

Dia da Semana	Horário				Total
	00:00 - 05:59	06:00 - 11:59	12:00 - 17:59	18:00 - 23:59	
Seg	4	3	1	1	9
Ter	1	1	1	1	4
Qua	-	-	-	-	0
Qui	-	1	1	-	2
Sex	-	1	-	2	3
Sáb	2	-	2	2	6
Dom	3	2	2	3	10
Total	10	8	7	9	34

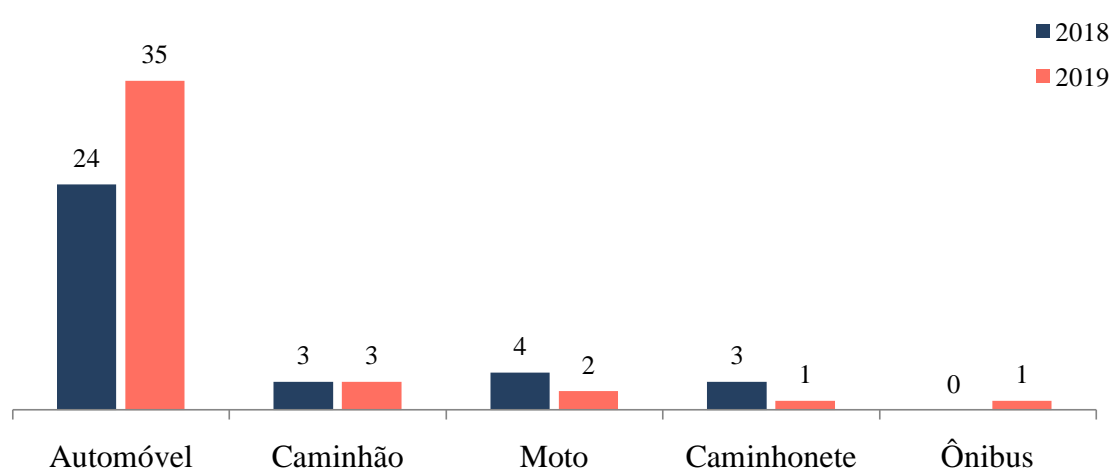
4 - **Passageiros mortos**, por dia da semana e horário

*Distrito Federal*, 2019

Dia da Semana	Horário				Total
	00:00 - 05:59	06:00 - 11:59	12:00 - 17:59	18:00 - 23:59	
Seg	1	4	1	-	6
Ter	-	1	1	-	2
Qua	1	-	1	2	4
Qui	1	3	1	1	6
Sex	3	-	-	-	3
Sáb	3	1	2	3	9
Dom	3	4	5	-	12
Total	12	13	11	6	42

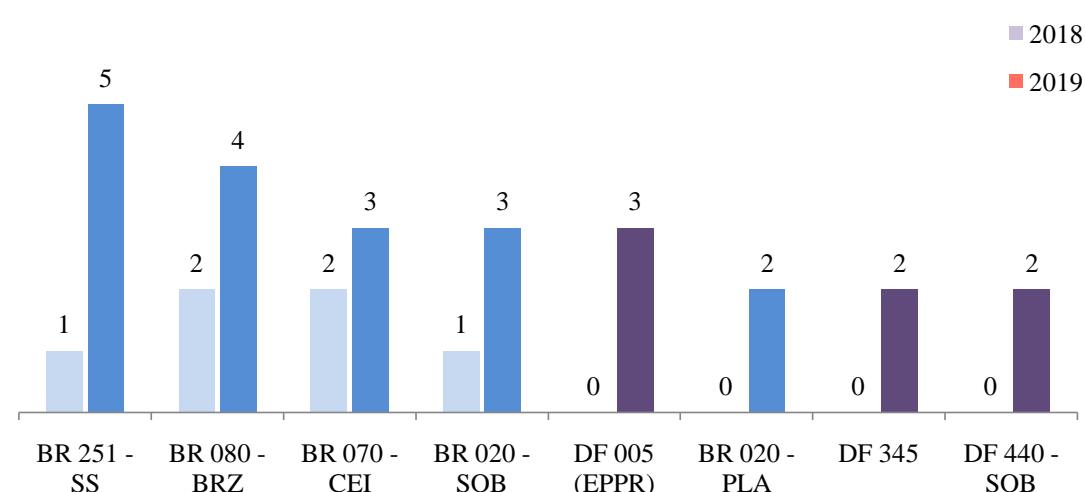
5 - **Passageiros mortos**, por veículo

*Distrito Federal*, 2018 - 2019



6 - **Vias com mais Passageiros mortos**

*Distrito Federal*, 2018 - 2019



Nota: São incluídos os acidentes fatais com óbito até 30 dias após a data do fato.

Fonte: GDF/SSP/DETRAN/DG/GEREST